

DOC

NÜRNBERG
15.-17. Mai 2025



37. Internationaler Kongress der DEUTSCHEN OPHTHALMOCHIRURGIE

Präsident	Dr. med. Armin Scharrer, Fürth
Wissenschaftliche Programmgestaltung	DOC e.V.
Wissenschaftliches Sekretariat	Doris Felbinger Stefanie Herb Isabel Eymold Neuwieder Str. 9 90411 Nürnberg, Deutschland ☎ 0911 / 5807779 - 99 E-Mail: armin.scharrer@augen-scharrer.de
Programmkommission	Dr. med Gernot Petzold, Kulmbach Dr. med. Peter Hoffmann, Castrop-Rauxel Prof. Dr. med. Ulrich Kellner, Siegburg Corinna Gareiß, Kulmbach Daniela Grothe, Castrop-Rauxel Birgit Lindau, Siegburg Annette von Heissen, Fürth
Veranstaltungsort	NürnbergConvention Center, NCC Ost Karl-Schönleben-Straße (für Navigation) 90471 Nürnberg
Organisation / Veranstalter	MCN Medizinische Congress- organisation Nürnberg GmbH Neuwieder Str. 9, 90411 Nürnberg www.doc-nuernberg.de

Inhaltsverzeichnis

Seite

1

Grußwort	3
Programmübersicht nach Themengebieten	4 - 7
Timetables 15. - 17. Mai 2025	8 - 9

Donnerstag, 15. Mai 2025

Vorträge für OAP	10 - 13
Seminare für OAP	14 - 22
Management Seminare	43 - 45

Freitag, 16. Mai 2025

Vorträge für OAP	23 - 25
Seminare für OAP	26 - 34
Management Seminare	46 - 49

Samstag, 17. Mai 2025

Vorträge für OAP	35 - 37
Seminare für OAP	38 - 41
Wetlabs für OAP	42
Management Seminare	50 - 51
Anästhesie Symposium	52
IGeL Symposium	53
Strabologisches Symposium	54

Allgemeine Informationen

Teilnahmegebühren / Allgemeine Hinweise	55 - 3. US
---	------------




DOC-Homepage

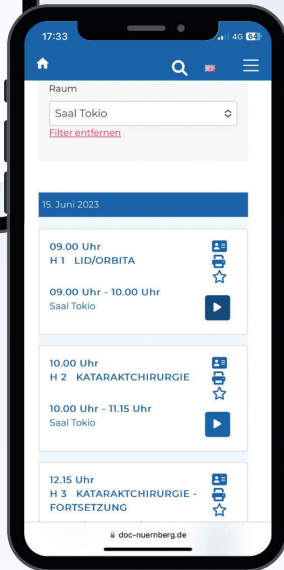


**Wir zeigen Ihnen
„Was läuft wo?“.**

**Einfach während der
Laufzeit des Kongresses
auf die Startseite
schauen und direkt
das aktuelle
Programm sehen.**

Mit vielen Filteroptionen können Sie sich die für Sie passenden Programmpunkte herausuchen.

-  Laden Sie die Sitzung in Ihren Kalender als ics.-Datei in Ihrem Outlook-Kalender
-  Ganze Sitzungen direkt und einfach drucken
-  Sitzungen oder einzelne Vorträge in den persönlichen Timetable laden



Weitere News

Während der Registrierung wird Ihnen direkt angezeigt, wenn sich Kurse zeitlich überschneiden.

Mit Ihrem Account im Teilnehmer-Management-Portal erhalten Sie alle Rechnungen und Bescheinigungen digital.

Greifen Sie so jederzeit auf Ihre Dokumente zu.





Sehr geehrte Kolleginnen und Kollegen,
sehr geehrte Mitarbeiter in Praxis und Klinik,

vom 15. bis 17. Mai 2025 findet der nun schon 37. Internationale Kongress der Deutschen Ophthalmochirurgie (DOC) in Nürnberg statt.

Das Weiterbildungsprogramm für unsere medizinischen Fachangestellten, für unsere OP-Mitarbeiter und für unser augenärztliches Assistenzpersonal (OAP) ist wieder fester Bestandteil dieses Kongresses. Die ständige Weiterbildung unserer Mitarbeiter ist uns ein großes Anliegen, um mitzuhelfen, ein gleichbleibend hohes Niveau der augenärztlichen Diagnostik und Therapie in unseren Praxen und Kliniken zu halten.

Der Bedarf an gut ausgebildeten medizinischen Fachpersonal in der Augenheilkunde ist in den letzten Jahren deutlich größer geworden, auch dieser Umstand macht dieses spezielle Programm für unsere nichtärztliche Mitarbeiter innerhalb des Kongresses der Ophthalmochirurgie immer wichtiger, dessen sind sich nicht zuletzt auch unsere Referenten bewusst.

Für das OAP-Programm hat sich die OAP-Programmkommission das Ziel gesetzt, unseren MitarbeiterInnen in den Praxen, auf den Stationen und in den Operationssälen neue und bewährte Standards in der augenärztlichen Diagnostik und Therapie zu vermitteln. Dafür wurden neue Schwerpunkte in den Vorträgen und Kursen gesetzt, klassische Weiterbildungsinhalte aufgefrischt und neue Referenten gewonnen.

Insgesamt 41 Referenten behandeln in 10 Themenkomplexen die wichtigsten Aspekte von augenärztlichen Erkrankungen, deren Diagnostik und Behandlung und den dazugehörigen Abläufen in der Praxis und den Operationssälen. In 47 Kursen und 2 Wetlabs werden in kleinen Gruppen bestimmte Themen näher beleuchtet, in mehreren Kursen können praktische Erfahrungen gesammelt werden. Hier möchte ich besonders auf die Kurse **Vorderabschnitts-OCT: Hands-On (Basiskurs)** und **Fehlermanagement interaktiv** hinweisen.

Und wie immer: Sollten Sie etwas vermissen oder neue Themenvorschläge haben, zögern Sie nicht und teilen Sie uns das mit.

Wir wünschen allen Besuchern des OAP-Programmes anregende, interessante und kurzweilige Tage vom 15. – 17. Mai 2025 in Nürnberg und freuen uns auf Ihre Teilnahme.

Ihr

Dr. Gernot Petzold

Programmübersicht nach Themengebieten

Katarakt

Seite

Donnerstag, 15. Mai 2025

OAPK 3	Kataraktchirurgie: Grundlagen für das OP-Personal. OP-Vorbereitung, Assistenz, Nachbetreuung (Basiskurs)	15
OAPK 4	Katarakt: Aktuelle Operationstechniken (Basiskurs)	15
OAPK 16	Premium-IOL: Präoperative Planung und postoperative Betreuung	21

Freitag, 16. Mai 2025

OAPK 28	Komplikationsmanagement in der Kataraktchirurgie (Aufbaukurs)	29
OAPK 37	Premium-IOL (Aufbaukurs)	33
OAPK 38	Katarakt: Biometrie, IOL Berechnung für Premium-Linsen (Aufbaukurs)	34
OAPV 5	Kataraktchirurgie	23

Samstag, 17. Mai 2025

OAPK 45	Katarakt für MFA – Voruntersuchung, OP-Planung und Nachsorge	40
W-OAP 1	Phako	42
W-OAP 2	Phako	42

Glaukomchirurgie

Donnerstag, 15. Mai 2025

OAPK 11	Glaukom: Chirurgische Behandlung verschiedener Glaukomformen und Stadien	18
OAPV 2	Glaukom	11

Freitag, 16. Mai 2025

OAPK 35	Glaukom: Unterschiedliche Glaukomformen – welche Diagnostik/Therapien?	32
---------	--	----

Hornhautchirurgie

Freitag, 16. Mai 2025

OAPK 33	Vorderabschnitts-OCT: Hands-On (Basiskurs)	31
OAPV 6	Erkrankungen der Augenoberfläche	24

Samstag, 17. Mai 2025

OAPV 8	Hornhautchirurgie	35
--------	-------------------	----

Programmübersicht nach Themengebieten

Lidchirurgie

Seite

Donnerstag, 15. Mai 2025

OAPK 10	Vom Lid bis zur Netzhaut: Ein tiefgreifender Blick in die Anatomie und Pathologie des Auges	18
---------	---	----

Freitag, 16. Mai 2025

OAPK 32	Ambulante Lidchirurgie in der Augenarztpraxis (Basiskurs)	31
---------	---	----

Samstag, 17. Mai 2025

OAPK 44	Krankheiten des Tränenapparates, der Lider und des vorderen Augenabschnitts	40
---------	---	----

Retina

Donnerstag, 15. Mai 2025

OAPK 14	Netzhaut: Bildgebende Untersuchungstechniken des Augenhintergrundes (Basiskurs)	20
OAPK 18	Kommunikation mit AMD-Patienten – kurz und gut (Basiskurs)	22

Freitag, 16. Mai 2025

OAPK 23	Netzhaut: Netzhautchirurgie – Was können wir heute alles machen? (Basiskurs)	27
OAPK 24	Aktuelles IVOM-Management (Aufbaukurs)	27
OAPK 26	OCT: Hands-On Basiskurs	28
OAPK 29	OCT: Hands-On Basiskurs (Wiederholung)	30
OAPV 7	Netzhauterkrankung	25

Samstag, 17. Mai 2025

OAPK 46	Netzhaut: Diagnostik, Behandlung und Prognose von Netzhauterkrankungen mit Beteiligung der Makula	41
---------	---	----

Refraktive Chirurgie

Seite

Donnerstag, 15. Mai 2025

OAPK 1	Refraktive Hornhautchirurgie: Aktuelle Verfahren; Hinweise zu Planung und Berechnung (Aufbaukurs)	14
OAPK 6	Refraktive Presbyopie-Korrektur: hornhaut- und Linsenchirurgie	16

Freitag, 16. Mai 2025

OAPK 36	Augenquiz Notfälle und refraktive Highlights in der Ophthalmochirurgie	33
---------	--	----

Samstag, 17. Mai 2025

OAPK 41	Refraktive Chirurgie: Organisation einer refraktiven Sprechstunde zur Beratung von Patienten mit dem	38
OAPV 10	Refraktive Chirurgie	37

Varia

Allgemein

Donnerstag, 15. Mai 2025

OAPV 1	Kinderaugenheilkunde	10
OAPV 4	Falldemonstrationen	13

Freitag, 16. Mai 2025

OAPK 25	Sehbehinderte Menschen in der Augenarztpraxis	28
---------	---	----

Samstag, 17. Mai 2025

OAPK 40	Augenerkrankungen bei Kindern: Besonderheiten der Untersuchung und Therapie (Basiskurs)	38
---------	---	----

Abrechnung

Donnerstag, 15. Mai 2025

OAPK 5	GOÄ Abrechnung: operative Augenarztpraxis	16
OAPK 19	Operative Abrechnung im EBM	22
OAPK 20	Selbstzahlerleistung/Wahlleistung an Patientenbeispielen	22

Freitag, 16. Mai 2025

OAPK 30	IVOM Abrechnung	30
---------	-----------------	----

Samstag, 17. Mai 2025

OAPK 43	GOÄ-Abrechnung: Konservative Augenarztpraxis	39
---------	--	----

Programmübersicht nach Themengebieten

Hygiene

Seite

Donnerstag, 15. Mai 2025

OAPK 9	Hygiene: Rechtliche Grundlagen der Praxis- und OP-Hygiene – Was gibt es Neues? (Aufbaukurs)	17
OAPK 31	Aufbereitung von (ophthalmologischen) Medizinprodukten nach KRINKO/BfArM Empfehlung	30
OAPK 34	Aufbereitung von (ophthalmologischen) Medizinprodukten nach KRINKO/BfArM Empfehlung (Wiederholung)	32

Samstag, 17. Mai 2025

OAPK 42	Hygiene: Infektionskrankheiten in der augenärztlichen Praxis und Klinik	39
---------	---	----

Kommunikation

Donnerstag, 15. Mai 2025

OAPK 8	Kommunikation 1: Der erste Eindruck / Kommunikationsstil	17
OAPK 12	Kommunikation 2: Interaktion in der Praxis	19
OAPK 15	Kommunikation 3: Konfliktmanagement bei Kommunikationsstörungen im Team	20

Freitag, 16. Mai 2025

OAPK 21	Korrespondenztraining	26
OAPK 22	Basiskurs: Medical English	26

Praxis/OP

Donnerstag, 15. Mai 2025

OAPK 2	Das haben wir schon immer so gemacht – Praxis-Check als interne Prozessüberprüfung	14
OAPK 7	Fehlermanagement interaktiv (Basiskurs)	16
OAPK 13	Notfallsituation in der Praxis	19
OAPK 17	Notfallsituation in der Praxis (Wiederholung)	21
OAPK 47	Essentials der Buchhaltung in einer augenärztlichen Praxis	15
OAPV 3	Operations-Nachsorge	12

Freitag, 16. Mai 2025

OAPK 27	OP-Management für Fortgeschrittene	29
OAPK 39	Die Organisation im ambulanten OP (Basiskurs)	34

Samstag, 17. Mai 2025

OAPV 9	Praxisorganisation	36
--------	--------------------	----

DONNERSTAG 15. MAI 2025		08.00	08.30	09.00	09.30	10.00	10.30	11.00	11.30	12.00	12.30	13.00	13.30
Saal Singapur													
Saal Seoul			OAPK 47 - Essentials der Buchhaltung... S.15										
Saal St. Petersburg			OAPK 1 - Refraktive Hornhautchirurgie... S.14										
Saal Budapest								OAPK 8 - Kommunikation 1: Der erste Eindruck ...					OAPK 12 -
Saal Istanbul			OAPK 2 - Das haben wir schon immer so gemacht - Praxis-Check... S.14				OAPK 6 - Refraktive Presbyopie-Korrektur... S.16			OAPK 10 - Vom Lid bis zur Netzhaut... S.18			
Saal Kopenhagen			M 1 - Modernes Prozess-Design für Augenzentren - mit Lean ... S.43					M 2 - Personalbedarfsplanung und Termin- & Slot-Management... S.43					M 3 - Auswirkungen akt.
Saal Kyjiw			OAPK 3 - Kataraktchir.. Grundlagen... S.15										
Saal Sydney			OAPV 1 - Kinderaugenheilkunde				S.10	OAPV 2 - Glaukom					
Saal Hongkong													
Saal A								OAPK 7 - Fehlerman. interaktiv... S.16					
Saal B			OAPK 4 - Katarakt: Akt. Operationstech. ... S.15			OAPK 5 - GOÄ Abrechnung: operative... S.16			OAPK 9 - Hygiene: Rechtl. Grundlagen... S.17				OAPK 11 - Glaukom... S.18
FREITAG 16. MAI 2025		08.00	08.30	09.00	09.30	10.00	10.30	11.00	11.30	12.00	12.30	13.00	13.30
Saal Neu-Delhi						OAPK 25 - Sehbehinderte Menschen in der Augenarztpraxis							S.28
Saal Seoul													
Saal Krakau			OAPK 22 - Basiskurs: Medical English										S.26
Saal Prag			OAPK 21 - Korrespondenztraining										S.26
Saal Oslo			M 6 - IVOM Workflows professionell managen S.46			OAPK 27 - OP-Management für Fortgeschrittene S.29							
Saal Helsinki			M 7 - Kauf und Verkauf von Augenarztpraxen und OP-Zentren: Marktsituation, Verhandlung... S.47						M 8 - Der neue Kollege KI - wie integriere ich Künstl. Intelligenz ... S.48				
Saal Stockholm			OAPK 23 - Netzhaut: Netzhautchir. S.27										OAPK 31 - Aufbereitung von (ophthalm.) Medizinprod. ...
Saal Sydney										OAPV 5 - Kataraktchir.			S.23
Saal Hongkong						OAPK 26 - OCT: Hands-On Basiskurs S.28				OAPK 29 - OCT: Hands-On Basiskurs (Wiederholung) S.30			
Saal A			OAPK 24 - Aktuelles IVOM-Management... S.27			OAPK 28 - Komplikationsmanagement... S.29				OAPK 30 - IVOM Abrechnung S.30			OAPK 32 - Ambulante...
SAMSTAG 17. MAI 2025		08.00	08.30	09.00	09.30	10.00	10.30	11.00	11.30	12.00	12.30	13.00	13.30
Saal Neu-Delhi				IgeL 1 - Igel Symposium - Qualitativ hochwertige Augenheilkunde ... S.53									
Saal Krakau			OAPK 40 - Augenerkrankungen bei Kindern... S.38										
Saal Istanbul						STRAS 1 - Strabologisches Symposium							
Saal Oslo						AS 1 - Anästhesie Symposium							S.52
Saal Helsinki			M 11 - Teamleitung, Mitarbeitergespräche, Kündigungen ... S.50					M 12 - Zukunftsperspektiven im Personalmanagement S.50					M 13 - Management
Saal Sydney			OAPV 8 - Hornhautchirurgie S.35					OAPV 9 - Praxisorganisation S.36					OAPV 10 - Refraktive Chirurgie S.37
Saal Hongkong			OAPK 41 - Refraktive Chir.: Organisation... S.38										
Saal Wettlab Raum 2										W-OAP 1 - Phako			S.42
Saal A			OAPK 42 - Hygiene: Infektionskrankh. ... S.39										
Saal B			OAPK 43 - GOÄ-Abrechnung... S.39			OAPK 44 - Krankheiten d. Tränenapparates... S.40		OAPK 45 - Katarakt für MFA ... S.40			OAPK 46 - Netzhaut: Diagnostik, ... S.41		

Fortbildungstagung für ophthalmologisches Assistenzpersonal:
OP- und Stationspersonal / Arzthelferinnen und Arzthelfer (OAP)

09.00 - 10.45 Uhr

Saal Sydney

OAPV 1

KINDERAugENHEILKUNDE

Vorsitz: *Gernot Petzold, Kulmbach - Viktoria Bau, Dresden*

- | | | |
|-------------------|------------|--|
| 09.00 - 09.20 Uhr | 1.1 | Wie kann ich heute am besten die Progredienz der kindlichen Myopie verhindern? Der Stellenwert von Atropin, Misight-Kontaktlinsen und defokussierende Brillengläser
Viktoria Bau, Dresden |
| 09.20 - 09.25 Uhr | | Diskussion |
| 09.25 - 09.45 Uhr | 1.2 | Die Okklusionstherapie bei Amblyopie – wie sollte sie durchgeführt werden?
Theresia Ring, München (angefragt) |
| 09.45 - 09.50 Uhr | | Diskussion |
| 09.50 - 10.10 Uhr | 1.3 | Kindliches Einwärtsschielen – kindliches Auswärtsschielen, wann besteht eine OP-Indikation? In welchem Alter sollte operiert werden? Vorbehandlung Nachbehandlung
Amine Maamri, Neubrandenburg |
| 10.10 - 10.15 Uhr | | Diskussion |
| 10.15 - 10.35 Uhr | 1.4 | Assistenz in der augenärztlichen Kindersprechstunde
Katharina Pollack, Dippoldiswalde |
| 10.35 - 10.45 Uhr | | Diskussion |

Die OAP-Vorträge sind im Tagesausweis (entsprechend dem Tag) / Dauerausweis enthalten und müssen nicht separat gebucht werden.

Fortbildungstagung für ophthalmologisches Assistenzpersonal:
OP- und Stationspersonal / Arzthelferinnen und Arzthelfer (OAP)

11.00 - 12.45 Uhr

Saal Sydney

OAPV 2

GLAUKOM

Vorsitz: Daniela Grothe, Castrop-Rauxel · Florian Rüfer, Kiel

- | | | |
|-------------------|------------|--|
| 11.30 - 11.50 Uhr | 2.1 | Verschiedenen Glaukomformen – verschiedene Therapien. Ist das chronische Offenwinkelglaukom eine neurodegenerative Erkrankung? Was ist ein Engwinkelglaukom? Was verstehen wir unter einem Normaldruckglaukom? Was sind PEX?
Florian Rüfer, Kiel |
| 11.50 - 11.55 Uhr | | Diskussion |
| 11.55 - 12.15 Uhr | 2.2 | Welche operativen Verfahren werden heute bei Glaukomerkrankungen angewandt?
Elnaz Emrani, München |
| 12.15 - 12.20 Uhr | | Diskussion |
| 12.20 - 12.40 Uhr | 2.3 | Welche Medikamente stehen uns heute für eine moderne konservative Lokalthherapie beim Glaukom zur Verfügung? Welche Kombinationen sind sinnvoll, welche nicht?
Carl Erb, Berlin |
| 12.40 - 12.45 Uhr | | Diskussion |

Vorträge für OAP

Fortbildungstagung für ophthalmologisches Assistenzpersonal:
OP- und Stationspersonal / Arzthelferinnen und Arzthelfer (OAP)

13.30 - 14.45 Uhr

Saal Sydney

OAPV 3

OPERATIONS-NACHSORGE

Vorsitz: *Ulrich Kellner, Siegburg · Birgit Lindau, Siegburg*

-
- | | | |
|-------------------|------------|---|
| 13.30 - 13.50 Uhr | 3.1 | Die Nachsorge nach Katarakt-Operation – welche Kontrollintervalle, welche Medikamente, welche Komplikationen?
Stephan Leers, Saarbrücken (angefragt) |
| 13.50 - 13.55 Uhr | | Diskussion |
| 13.55 - 14.15 Uhr | 3.2 | Die Nachsorge nach Netzhautoperation – was ist bei welcher Operationsindikation wichtig? Wie sollte die Nachsorge nach IVOM aussehen? Komplikationen?
Martin Spitzer, Hamburg |
| 14.15 - 14.20 Uhr | | Diskussion |
| 14.20 - 14.40 Uhr | 3.3 | Die Nachsorge nach Glaukomoperation – vom Laser über Implantate bis zur fistulierenden Operation. Welche Kontrollintervalle, welche Komplikationen?
Elnaz Emrani, München |
| 14.40 - 14.45 Uhr | | Diskussion |

Die OAP-Vorträge sind im Tagesausweis (entsprechend dem Tag) / Dauerausweis enthalten und müssen nicht separat gebucht werden.

Fortbildungstagung für ophthalmologisches Assistenzpersonal:
OP- und Stationspersonal / Arzthelferinnen und Arzthelfer (OAP)

15.30 - 16.45 Uhr

Saal Sydney

OAPV 4

FALLDEMONSTRATIONEN

Vorsitz: Birgit Lindau, Siegburg · Gernot Petzold, Kulmbach

- | | | |
|-------------------|------------|--|
| 15.30 - 15.40 Uhr | 4.1 | <p>„Ich kann seit zwei Tagen mit dem rechten Auge in der Ferne ganz schlecht sehen und auch das Lesen geht nicht mehr. Wenn ich das Auge bewege, tut es hinter dem Auge weh.“
Ines Lanzl, Prien</p> |
| 15.40 - 15.45 Uhr | | Diskussion |
| 15.45 - 15.55 Uhr | 4.2 | <p>„Ich habe seit einer Woche ein rotes rechtes Auge, das beim Blick ins Licht sehr schmerzt. Vom Hausarzt habe ich ein Antibiotikum zum Tropfen bekommen, mir scheint das hilft nicht so recht. Können Sie mir andere Tropfen nennen, kommen kann ich aber erst nächste Woche, weil ich den Garten noch in Ordnung bringen muss.“
Ulrich Schaudig, Hamburg</p> |
| 15.55 - 16.00 Uhr | | Diskussion |
| 16.00 - 16.10 Uhr | 4.3 | <p>„Als ich gestern nachts nach Hause fuhr, sah ich beim Blick in den Rückspiegel immer helles Licht seitlich, als ich heute Morgen aufwachte, sah ich viele schwarze Punkte. Kann ich einen Termin in 14 Tagen haben?“
Julian Klaas, München</p> |
| 16.10 - 16.15 Uhr | | Diskussion |
| 16.15 - 16.25 Uhr | 4.4 | <p>„Ich kann in letzter Zeit immer schlechter lesen und auch die Fernsicht ist nicht mehr so gut; wenn wird es kurz besser, aber dann auch gleich wieder schlecht.“
Marc Schargus, Hamburg</p> |
| 16.25 - 16.30 Uhr | | Diskussion |
| 16.30 - 16.40 Uhr | 4.5 | <p>„Seit 20 Jahren habe ich immer die gleiche Kurzsichtigkeit, jetzt sagte der Optiker, es sei ganze 2 Dioptrien schlechter geworden. Das Lesen geht aber noch sehr gut.“
Andreas F. Borkenstein, Graz</p> |
| 16.40 - 16.45 Uhr | | Diskussion |

Die OAP-Vorträge sind im Tagesausweis (entsprechend dem Tag) / Dauerausweis enthalten und müssen nicht separat gebucht werden.

Seminare für OAP

Fortbildungstagung für ophthalmologisches Assistenzpersonal:
OP- und Stationspersonal / Arzthelferinnen und Arzthelfer (OAP)

08.30 - 09.30 Uhr

Saal B

OAPK 1

REFRAKTIVE HORNHAUTCHIRURGIE: AKTUELLE VERFAHREN; HINWEISE ZU PLANUNG UND BERECHNUNG (AUFBAUKURS)

Moderation: *Ralf-Christian Lerche, Hamburg*

Ziel dieses Seminars ist es, die aktuell verfügbaren operativen Techniken der refraktiven Hornhaut-Chirurgie vorzustellen. Ferner wird darauf eingegangen, was bei der Planung der OP und der Berechnung der OP-Parameter beachtet werden sollte.

Teilnahmegebühr: 35,- € (bis 01.04.2025) / 45,- € (ab 02.04.2025)*

08.30 - 10.00 Uhr

Saal Istanbul

OAPK 2

DAS HABEN WIR SCHON IMMER SO GEMACHT - PRAXIS-CHECK ALS INTERNE PROZESSÜBERPRÜFUNG

Moderation: *Claudia Mandaus, Fürth*

Der Erfolg einer Praxis basiert auf einer ausgewogenen Umsetzung verschiedener Faktoren. Neben einer hohen Qualität in der medizinischen Versorgung, sind sowohl die Zufriedenheit von Patienten und Mitarbeitenden als auch Wirtschaftlichkeit von Bedeutung. Der Praxis-Check dient der genaueren Betrachtung dieser Erfolgsfaktoren und hilft Optimierungspotential zu identifizieren. Vorgestellt werden Teilbereiche des Audits wie „Erster Eindruck“, „Personalmanagement“, „Kommunikation- und Konfliktmanagement“, „Prozessanalyse“ und „Ausstattung“, die im Rahmen einer Praxishospitalisation und Interviews in einer Checkliste dokumentiert und ausgewertet werden. Tipps zur Umsetzung in der eigenen Praxis werden gegeben.

Die Anzahl der Teilnehmenden ist auf 50 limitiert.

Teilnahmegebühr: 35,- € (bis 01.04.2025) / 45,- € (ab 02.04.2025)*

* Die Buchung eines Tages-/Dauerausweises ist zudem Voraussetzung!

Fortbildungstagung für ophthalmologisches Assistenzpersonal:
OP- und Stationspersonal / Arzthelferinnen und Arzthelfer (OAP)

08.30 - 09.30 Uhr

Saal Kyjiw

OAPK 3

KATARAKTCHIRURGIE: GRUNDLAGEN FÜR DAS OP-PERSONAL. OP-VORBEREITUNG, ASSISTENZ, NACHBETREUUNG (BASISKURS)

Moderation: *Mohammad Seleman Bedar, Siegburg · Birgit Lindau, Siegburg*

Dieses Seminar vermittelt Grundlagen zur OP-Vorbereitung, Instrumentenauswahl, Durchführung der Operation und unmittelbare Nachbetreuung im Operationsbereich bei der Kataraktchirurgie und richtet sich damit speziell an OP-Personal.

Teilnahmegebühr: 35,- € (bis 01.04.2025) / 45,- € (ab 02.04.2025)*

08.30 - 09.30 Uhr

Saal B

OAPK 4

KATARAKT: AKTUELLE OPERATIONSTECHNIKEN (BASISKURS)

Moderation: *Heiko Lägél, Sulzbach · Stephan Leers, Saarbrücken*

Die Kataraktoperation mit Phakoemulsifikation oder mit Laserverfahren und mit Implantation faltbarer Intraokularlinsen ist heutzutage Goldstandard. In diesem Seminar werden die aktuellen Operationstechniken vorgestellt und anhand von Videomaterial veranschaulicht. OP-Techniken für Sekundär-Implantationen und kombinierte Katarakt/Glaukom-Operationen werden ebenfalls dargestellt.

Teilnahmegebühr: 35,- € (bis 01.04.2025) / 45,- € (ab 02.04.2025)*

08.30 - 09.30 Uhr

Saal Seoul

OAPK 47

ESSENTIALS DER BUCHHALTUNG IN EINER AUGENÄRZTLICHEN PRAXIS

Referent: *Walter Schwarz, Fürth*

Die Finanzbuchhaltung stellt für das augenärztliche Unternehmen ein wichtiges Steuerungsinstrument dar, welches Ihnen in diesem Vortrag nähergebracht wird.

Teilnahmegebühr: 60,- € (bis 01.04.2025) / 70,- € (ab 02.04.2025)*

* Die Buchung eines Tages-/Dauerausweises ist zudem Voraussetzung!

Seminare für OAP

Fortbildungstagung für ophthalmologisches Assistenzpersonal:
OP- und Stationspersonal / Arzthelferinnen und Arzthelfer (OAP)

10.00 - 11.00 Uhr

Saal B

OAPK 5

GOÄ ABRECHNUNG: OPERATIVE AUGENARZTPRAXIS**Moderation:** *Julia Harris, Köln · Anne Hunold, Aachen*

Dieses Seminar gibt einen Überblick zur Abrechnung der ophthalmologischen Leistungen nach GOÄ mit Schwerpunkt Augenchirurgie.

Teilnahmegebühr: 35,- € (bis 01.04.2025) / 45,- € (ab 02.04.2025)*

10.30 - 11.30 Uhr

Saal Istanbul

OAPK 6

**REFRAKTIVE PRESBYOPIE-KORREKTUR: HORNHAUT-
UND LINSENCHIRURGIE****Moderation:** *Mike P. Holzer, Weinheim · Anja Liekfeld, Potsdam*

Dieses Seminar soll den Teilnehmern die aktuellen Möglichkeiten der Presbyopie-Korrektur mittels Hornhaut- und Premiumlinsen Chirurgie darstellen. Die Teilnehmer sollen die Unterschiede der einzelnen Korrekturverfahren kennenlernen sowie Indikationen und Kontraindikationen zur Presbyopie-Korrektur erfahren.

Teilnahmegebühr: 35,- € (bis 01.04.2025) / 45,- € (ab 02.04.2025)*

11.00 - 12.00 Uhr

Saal A

OAPK 7

FEHLERMANAGEMENT INTERAKTIV (BASISKURS)**Moderation:** *Birgit Lindau, Siegburg · Ulrich Kellner, Siegburg*

Jeder macht Fehler. Wir diskutieren mit Ihnen zusammen das Erkennen von und den Umgang mit Fehlern im Team und die Bedeutung eines systematischen Fehlermanagements. Ziel ist dabei, negative Folgen für Patienten, Mitarbeiter und das Unternehmen zu vermeiden.

Teilnahmegebühr: 35,- € (bis 01.04.2025) / 45,- € (ab 02.04.2025)*

* Die Buchung eines Tages-/Dauerausweises ist zudem Voraussetzung!

Fortbildungstagung für ophthalmologisches Assistenzpersonal:
OP- und Stationspersonal / Arzthelferinnen und Arzthelfer (OAP)

11.15 - 12.45 Uhr



Saal Budapest

OAPK 8

KOMMUNIKATION 1: DER ERSTE EINDRUCK / KOMMUNIKATIONSSTIL

Moderation: *Thomas Dietz, Nürnberg · Meike Hess, Nürnberg*

Die Macht der positiven Kommunikation – Wörter, die begeistern – Vielredner unterbrechen, Text und Subtext, Bleistiftübung zur Stärkung der Resilienz

Die Anzahl der Teilnehmenden ist auf 25 limitiert.

Teilnahmegebühr: 90,- € (bis 01.04.2025) / 100,- € (ab 02.04.2025)*

11.30 - 12.30 Uhr

Saal St. Petersburg

OAPK 9

HYGIENE: RECHTLICHE GRUNDLAGEN DER PRAXIS- UND OP-HYGIENE – WAS GIBT ES NEUES? (AUFBAUKURS)

Moderation: *Carola Diekmann, Steinheim*

In diesem Seminar wird eine theoretische Einführung in die aktuellen rechtlichen Vorgaben für die Hygiene in der konservativen Praxis und im OP gegeben. Hierbei liegt der Schwerpunkt auf Weiterentwicklungen und den Änderungen zu bisherigen Vorgaben.

Teilnahmegebühr: 35,- € (bis 01.04.2025) / 45,- € (ab 02.04.2025)*

Fortbildungstagung für ophthalmologisches Assistenzpersonal:
OP- und Stationspersonal / Arzthelferinnen und Arzthelfer (OAP)

12.00 - 13.00 Uhr

Saal Istanbul

OAPK 10

VOM LID BIS ZUR NETZHAUT: EIN TIEFGREIFENDER BLICK IN DIE ANATOMIE UND PATHOLOGIE DES AUGES**Moderation:** *Michael Andreas Masyk, Mühlendorf*

Äußere Strukturen des Auges, Lid, Tränenrüse, Tränenfilm (Hordeolum, Entropie, Ektropium). Aufbau des Auges (Vorderabschnitt vs Hinterabschnitt), Bindehaut (Pterygium, Hyposphagma), Hornhaut (arcus sen., Fremdkörper, Hornhauttransplantat), Kammerwinkel (Konzept des Glaukoms), Iris (YAG IE, Irisprothese), Linse (Cataract), Ziliarkörper (Irisluxation), Lederhaut (Skleritis), Aderhaut (MM), Netzhaut (Amotio, LK), Makula (AMD, DRP, VMT mit OCT), Papille (Glaukom, ZVV, Drusenpapille), Gefäße (AAV vs VAV), Glaskörper (Floater, GK Blutung).

Teilnahmegebühr: 35,- € (bis 01.04.2025) / 45,- € (ab 02.04.2025)*

13.00 - 14.00 Uhr

Saal B

OAPK 11

GLAUKOM: CHIRURGISCHE BEHANDLUNG VERSCHIEDENER GLAUKOMFORMEN UND STADIEN**Moderation:** *Elnaz Emrani, München*

Vom Laser über minimal invasiv bis fistulierend: was – wann – wie? Ein aktueller Überblick über die gebräuchlichsten operativen Maßnahmen bei den verschiedenen Glaukomformen.

Teilnahmegebühr: 35,- € (bis 01.04.2025) / 45,- € (ab 02.04.2025)*

Fortbildungstagung für ophthalmologisches Assistenzpersonal:
OP- und Stationspersonal / Arzthelferinnen und Arzthelfer (OAP)

13.15 - 14.45 Uhr



Saal Budapest

OAPK 12

KOMMUNIKATION 2: INTERAKTION

Moderation: *Thomas Dietz, Nürnberg · Meike Hess, Nürnberg*

Typisch Mensch und Charaktere, Eigenarten und Begegnungsmöglichkeiten, Einwand-Behandlung mit der W-LAN-Technik, „Zauberworte“ für ein gelingendes Miteinander.

Die Anzahl der Teilnehmenden ist auf 25 limitiert.

Teilnahmegebühr: 90,- € (bis 01.04.2025) / 100,- € (ab 02.04.2025)*

14.30 - 16.00 Uhr



Saal Hongkong

OAPK 13

NOTFALLSITUATION IN DER PRAXIS

Moderation: *Matthias Kühn, Berlin*

Nach einer kurzen theoretischen Einführung zu den aktuellen ERC-Guidelines (European Resuscitation Council) möchten wir Sie herzlich zu unserem praktisch orientierten Seminar einladen. Im Vordergrund steht dabei ein teamorientiertes „Basic Life Support“-Training an zahlreichen Phantomen und die lösungsorientierte Simulation typischer Notfallsituationen in der ophthalmologischen Praxis.

Die Anzahl der Teilnehmenden ist auf 40 limitiert.

Teilnahmegebühr: 60,- € (bis 01.04.2025) / 70,- € (ab 02.04.2025)*

* Die Buchung eines Tages-/Dauerausweises ist zudem Voraussetzung!

Fortbildungstagung für ophthalmologisches Assistenzpersonal:
OP- und Stationspersonal / Arzthelferinnen und Arzthelfer (OAP)

14.30 - 15.30 Uhr

Saal B

OAPK 14

**NETZHAUT: BILDGEBENDE UNTERSUCHUNGSTECHNIKEN DES
AUGENHINTERGRUNDES (BASISKURS)**

Moderation: *Ulrike Stolba, Wien · Philipp S. Mütter, Aachen*

Die bildgebenden Verfahren der Netzhaut haben sich in den letzten Jahren erheblich weiterentwickelt. Neben den klassischen Verfahren der Fluorescein- und Indocyanin-Grün-Angiografie ermöglichen nicht-invasive Verfahren wie die Weitwinkelfotografie, Fundusautofluoreszenz, OCT und OCT-Angiografie eine Frühdiagnose und verbesserte Verlaufskontrolle bei vielen Netzhauterkrankungen. Die verschiedenen Verfahren werden mit ihren Vor- und Nachteilen und Indikationen dargestellt.

Teilnahmegebühr: 35,- € (bis 01.04.2025) / 45,- € (ab 02.04.2025)*

15.15 - 16.45 Uhr



Saal Budapest

OAPK 15

**KOMMUNIKATION 3: KONFLIKTMANAGEMENT BEI KOMMUNIKATIONS-
STÖRUNGEN IM TEAM**

Moderation: *Thomas Dietz, Nürnberg · Meike Hess, Nürnberg*

Konflikthierarchie, gewaltfreie Kommunikation, „Ich-Aussagen“ vs. „Sie-Aussagen“, Kritik ohne Angriff, Achtsamkeitsübungen.

Die Anzahl der Teilnehmenden ist auf 25 limitiert.

Teilnahmegebühr: 90,- € (bis 01.04.2025) / 100,- € (ab 02.04.2025)*

* Die Buchung eines Tages-/Dauerausweises ist zudem Voraussetzung!

Fortbildungstagung für ophthalmologisches Assistenzpersonal:
OP- und Stationspersonal / Arzthelferinnen und Arzthelfer (OAP)

16.00 - 17.00 Uhr

Saal B

OAPK 16

**PREMIUM-IOL: PRÄOPERATIVE PLANUNG UND POSTOPERATIVE
BETREUUNG**

Moderation: *Lars Zumhagen, Castrop-Rauxel · Dieter Mattern, Heidelberg*

Premium Linsen erfordern nicht nur eine detaillierte Planung, sondern auch eine besondere postoperative Betreuung. Worauf zu achten ist und welche Fehler man vermeiden sollte wird in diesem Seminar dargestellt, damit die Patienten mit dem Operationsergebnis zufrieden bleiben.

Teilnahmegebühr: 35,- € (bis 01.04.2025) / 45,- € (ab 02.04.2025)*

16.30 - 18.00 Uhr



Saal Hongkong

OAPK 17

NOTFALLSITUATION IN DER PRAXIS (WIEDERHOLUNG)

Moderation: *Matthias Kühn, Berlin*

Nach einer kurzen theoretischen Einführung zu den aktuellen ERC-Guidelines (European Resuscitation Council) möchten wir Sie herzlich zu unserem praktisch orientierten Seminar einladen. Im Vordergrund steht dabei ein teamorientiertes „Basic Life Support“-Training an zahlreichen Phantomen und die lösungsorientierte Simulation typischer Notfallsituationen in der ophthalmologischen Praxis.

Die Anzahl der Teilnehmenden ist auf 40 limitiert.

Teilnahmegebühr: 60,- € (bis 01.04.2025) / 70,- € (ab 02.04.2025)*

* Die Buchung eines Tages-/Dauerausweises ist zudem Voraussetzung!

Seminare für OAP

Fortbildungstagung für ophthalmologisches Assistenzpersonal:
OP- und Stationspersonal / Arzthelferinnen und Arzthelfer (OAP)

17.00 - 18.30 Uhr

Saal Budapest

OAPK 18

KOMMUNIKATION MIT AMD-PATIENTEN – KURZ UND GUT (BASISKURS)**Moderation:** *Ursula Witt, Münster · Christine Horstmann, Münster*

Patienten unter AMD-Therapie und Patienten mit einem bereits eingetretenen Sehverlust haben Fragen und Sorgen. Diese bringen sie in die Augenarztpraxis mit und erwarten Antworten und Unterstützung.

In diesem Kurs zeigen wir Ihnen, wie Sie diese Gespräche kurzhalten, aber dennoch zu aller Zufriedenheit führen können.

Teilnahmegebühr: 35,- € (bis 01.04.2025) / 45,- € (ab 02.04.2025)*

17.00 - 18.30 Uhr

Saal Singapur

OAPK 19

OPERATIVE ABRECHNUNG IM EBM**Moderation:** *Julia Harris, Köln*

Das Seminar soll die Vorgaben zur Abrechnung operativer Leistungen für gesetzlich Versicherte im Rahmen der Regelversorgung (EBM) anhand von Beispielen erläutern. Grundlagenkenntnisse der EBM-Abrechnung werden vorausgesetzt.

Teilnahmegebühr: 35,- € (bis 01.04.2025) / 45,- € (ab 02.04.2025)*

17.30 - 18.30 Uhr

Saal B

OAPK 20

SELBSTZAHLERLEISTUNG/WAHLEISTUNG AN PATIENTENBEISPIELEN**Moderation:** *Jürgen Domscheit, Eitorf · Norbert Neißkenwirth genannt Schröder, Eitorf*

Die Selbstzahlerleistungen sind freiwillige Zusatzleistungen beim Augenarzt. Der Umgang mit Wahlleistungen wird an Patienten-Beispielen erläutert. Auch medizinisch notwendige Leistungen können Wahlleistungen sein (zum Beispiel digitale Fundusfotografie bei der diabetischen Retinopathie). Wann ist eine OCT Untersuchung Wahlleistung und wann ist sie im GKV Leistungskatalog?

Teilnahmegebühr: 35,- € (bis 01.04.2025) / 45,- € (ab 02.04.2025)*

* Die Buchung eines Tages-/Dauerausweises ist zudem Voraussetzung!

Fortbildungstagung für ophthalmologisches Assistenzpersonal:
OP- und Stationspersonal / Arzthelferinnen und Arzthelfer (OAP)

12.00 - 13.15 Uhr

Saal Sydney

OAPV 5

KATARAKTCHIRURGIE

Vorsitz: Daniela Grothe, Castrop-Rauxel · Marc Schargus, Hamburg

- | | | |
|-------------------|------------|---|
| 12.00 - 12.20 Uhr | 5.1 | Bewährtes und Neues bei der Kataraktchirurgie
Marc Schargus, Hamburg |
| 12.20 - 12.25 Uhr | | Diskussion |
| 12.25 - 12.45 Uhr | 5.2 | Monovision und mix & match – Strategien, Ergebnisse, für wen, unter welchen Voraussetzungen?
Heiko Läger, Sulzbach |
| 12.45 - 12.50 Uhr | | Diskussion |
| 12.50 - 13.10 Uhr | 5.3 | Die Indikation zur Katarakt-Operation: Indikation zur Operation, was wird untersucht? Gespräch mit dem Patienten
Thomas Will, Fürth |
| 13.10 - 13.15 Uhr | | Diskussion |

Vorträge für OAP

Fortbildungstagung für ophthalmologisches Assistenzpersonal:
OP- und Stationspersonal / Arzthelferinnen und Arzthelfer (OAP)

13.45 - 15.00 Uhr

Saal Sydney

OAPV 6

ERKRANKUNGEN DER AUGENOBERFLÄCHE

Vorsitz: *Peter Hoffmann, Castrop-Rauxel · Birgit Lindau, Siegburg*

- | | | |
|-------------------|------------|--|
| 13.45 - 14.05 Uhr | 6.1 | <p>Keratokonjunktivitis sicca als Fehlerquelle bei augenärztlichen Mess- und Untersuchungsverfahren
Fritz Hengerer, Frankfurt</p> |
| 14.05 - 14.10 Uhr | | Diskussion |
| 14.10 - 14.30 Uhr | 6.2 | <p>Auswirkungen einer postoperativen Keratokonjunktivitis sicca auf die OP-Ergebnisse nach
A. Katarakt-OP
B. Glaukom-OP
C. Hornhaut-OP
Thomas Kaercher, Heidelberg</p> |
| 14.30 - 14.35 Uhr | | Diskussion |
| 14.35 - 14.55 Uhr | 6.3 | <p>Erkrankungen der Augenoberfläche durch das Tragen von Kontaktlinsen
Philipp Eberwein, Rosenheim</p> |
| 14.55 - 15.00 Uhr | | Diskussion |

Die OAP-Vorträge sind im Tagesausweis (entsprechend dem Tag) / Dauerausweis enthalten und müssen nicht separat gebucht werden.

Fortbildungstagung für ophthalmologisches Assistenzpersonal:
OP- und Stationspersonal / Arzthelferinnen und Arzthelfer (OAP)

15.15 - 17.45 Uhr

Saal Sydney

OAPV 7

NETZHAUTERKRANKUNG

Vorsitz: *Ulrich Kellner, Siegburg · Jakob Siedlecki, München*

15.15 - 15.35 Uhr	7.1	Die häufigsten Erkrankungen der Makula – Symptome und Diagnostik Friederike Schaub, Rostock
15.35 - 15.40 Uhr		Diskussion
15.40 - 16.00 Uhr	7.2	Vorstufen einer Netzhautablösung, welche Symptome? Beobachten, Zuwarten oder Therapieren? Silvia Bopp, Bremen
16.00 - 16.05 Uhr		Diskussion
16.05 - 16.25 Uhr	7.3	Netzhautablösung – was schildert der Patient, wie schnell müssen Diagnostik und Therapie erfolgen, wie wird operiert? Focke Ziemssen, Leipzig
16.25 - 16.30 Uhr		Diskussion
16.30 - 16.50 Uhr	7.4	Was ist eine epiretinale makuläre Gliose und was sind makuläre Traktionssyndrome? Welche Maßnahmen sind sinnvoll? Christos Haritoglou, München
16.50 - 16.55 Uhr		Diskussion
16.55 - 17.15 Uhr	7.5	Intravitreale Injektion (IVOM) bei Makula-Erkrankungen – Indikationen und Vorgehen Philipp S. Muther, Aachen
17.15 - 17.20 Uhr		Diskussion
17.20 - 17.40 Uhr	7.6	Therapiestrategien bei der trockenen altersbedingten Makuladegeneration Jakob Siedlecki, München
17.40 - 17.45 Uhr		Diskussion

Die OAP-Vorträge sind im Tagesausweis (entsprechend dem Tag) / Dauerausweis enthalten und müssen nicht separat gebucht werden.

Seminare für OAP

Fortbildungstagung für ophthalmologisches Assistenzpersonal:
OP- und Stationspersonal / Arzthelferinnen und Arzthelfer (OAP)

08.00 - 11.00 Uhr



Saal Prag

OAPK 21

KORRESPONDENZTRAINING**Moderation:** *Viola Moritz, Berlin*

Moderne Korrespondenz - professioneller Schreibstil – Briefe/E-Mails schreiben und positiv ankommen. Patienten- und zielorientiert formulieren – Umgang mit schwierigen Formulierungen. Die Korrespondenz ist die Visitenkarte einer Praxis oder einer Klinik, ob als E-Mail, Brief oder Fax. Ziel ist es, Ihre eigenen Texte zu optimieren, neue Formulierungen zu finden und auf eine moderne Korrespondenz umzustellen.

Insbesondere die Optimierung Ihrer Korrespondenz steht im Mittelpunkt dieses Seminars.

Die Anzahl der Teilnehmenden ist auf 25 limitiert.

Teilnahmegebühr: 60,- € (bis 01.04.2025) / 70,- € (ab 02.04.2025)*

08.30 - 11.30 Uhr



Saal Krakau

OAPK 22

BASISKURS: MEDICAL ENGLISH**Moderation:** *Markus Ammon, Berlin*

Basiskurs mit praktischen Übungen zu folgenden Themen:

- Englisch am Telefon und an der Anmeldung
- Terminvereinbarung in Englisch
- Begriffe, Symptome und Beschwerden rund um das Auge

Die Anzahl der Teilnehmenden ist auf 16 limitiert.

Teilnahmegebühr: 60,- € (bis 01.04.2025) / 70,- € (ab 02.04.2025)*

* Die Buchung eines Tages-/Dauerausweises ist zudem Voraussetzung!

Fortbildungstagung für ophthalmologisches Assistenzpersonal:
OP- und Stationspersonal / Arzthelferinnen und Arzthelfer (OAP)

08.30 - 09.30 Uhr

Saal Stockholm

OAPK 23

NETZHAUT: NETZHAUTCHIRURGIE – WAS KÖNNEN WIR HEUTE ALLES MACHEN? (BASISKURS)

Moderation: *Andreas Schüler, Bremen · Tina Schick, Köln*

Die verschiedenen Verfahren der Netzhautchirurgie (eindellende Verfahren, verschiedene Techniken der Vitrektomie), ihre unterschiedlichen Indikationen, besonderen intraoperativen Abläufe und Vorteile und Risiken werden dargestellt.

Teilnahmegebühr: 35,- € (bis 01.04.2025) / 45,- € (ab 02.04.2025)*

08.30 - 09.30 Uhr

Saal A

OAPK 24

AKTUELLES IVOM-MANAGEMENT (AUFBAUKURS)

Moderation: *Ines Lanzl, Prien · Christina Ramsauer, Prien*

Das IVOM-Management im Jahr 2025, Indikationen? Wann Anti-VEGF und welche? Wann Kortikosteroide? Welche Therapieschema ist bei der fAMD am erfolgreichsten? Welche IVOM-Strukturverträge gibt es? Worin unterscheiden sie sich? Präoperative Diagnostik, OP-Vorbereitung, -Durchführung und Nachbehandlung.

Teilnahmegebühr: 35,- € (bis 01.04.2025) / 45,- € (ab 02.04.2025)*

* Die Buchung eines Tages-/Dauerausweises ist zudem Voraussetzung!

Seminare für OAP

Fortbildungstagung für ophthalmologisches Assistenzpersonal:
OP- und Stationspersonal / Arzthelferinnen und Arzthelfer (OAP)

10.00 - 13.00 Uhr

Saal Neu-Delhi

OAPK 25

SEHBEHINDERTE MENSCHEN IN DER AUGENARZTPRAXIS

Moderation: *Ursula Witt, Münster · Christine Horstmann, Münster · Kirsten Hüser-Nuß, Würzburg*

Die AMD ist eine komplexe Erkrankung. Im Praxisalltag werden auch Mitarbeitende mit Fragen zur Erkrankung konfrontiert. Wir vermitteln im ersten Teil des Kurses, Basiswissen zur AMD. Dann zeigen wir Ihnen, wie Sie adäquat darauf reagieren und welche Medien, z.B. Erklärvideos, Sie dabei unterstützen können.

Im zweiten Teil thematisieren wir, welche Leistungen seheingeschränkter Patienten zustehen und wie die entsprechenden Formulare ausgefüllt werden müssen.

Die Anzahl der Teilnehmenden ist auf 45 limitiert.

Teilnahmegebühr: 35,- € (bis 01.04.2025) / 45,- € (ab 02.04.2025)*

09.30 - 11.00 Uhr



Saal Hongkong

OAPK 26

OCT: HANDS-ON BASISKURS

Moderation: *Ulrich Kellner, Siegburg · Tina Schick, Köln*

Das Ziel dieses Kurses ist nach einer kurzen Einführung zur OCT- und OCT-Angiografie der Netzhaut die praktische Übung dieser Untersuchungen. Dies erfolgt in kleinen Gruppen untereinander an Geräten verschiedener Hersteller unter Anleitung in Zusammenarbeit mit Vertretern der Hersteller.

Die Anzahl der Teilnehmenden ist auf 25 limitiert.

Teilnahmegebühr: 50,- € (bis 01.04.2025) / 60,- € (ab 02.04.2025)*

* Die Buchung eines Tages-/Dauerausweises ist zudem Voraussetzung!

Fortbildungstagung für ophthalmologisches Assistenzpersonal:
OP- und Stationspersonal / Arzthelferinnen und Arzthelfer (OAP)

10.00 - 11.30 Uhr

Saal Oslo

OAPK 27

OP-MANAGEMENT FÜR FORTGESCHRITTENE

Moderation: *Annette von Heissen, Fürth*

Fachkräftemangel und steigender Behandlungsbedarf der älter werdenden Gesellschaft machen gut geplantes und effizientes Handeln in der Augenheilkunde immer wichtiger. Erfolgreiches OP-Management führt zu einem optimalen Einsatz der vorhandenen Ressourcen in Verbindung mit höchster Leistungsqualität und Patientensicherheit. Aufbauend auf grundlegenden Begriffen des Managements gibt das Seminar einen Überblick über die verschiedenen Teilbereiche des OP-Managements wie zum Beispiel Personalplanung, Materialversorgung und allgemeine Prozesse. Einige Themenfelder, wie das Leistungs- und Kapazitätsmanagement sowie das klinische Risikomanagement werden vertieft vorgestellt.

Die Anzahl der Teilnehmenden ist auf 80 limitiert.

Teilnahmegebühr: 35,- € (bis 01.04.2025) / 45,- € (ab 02.04.2025)*

10.00 - 11.00 Uhr

Saal A

OAPK 28

KOMPLIKATIONSMANAGEMENT IN DER KATARAKTCHIRURGIE (AUFBAUKURS)

Moderation: *Anja Liekfeld, Potsdam · Verena Bhakdi-Gerl, Essen*

Während einer Kataraktoperation können unterschiedliche Komplikationen auftreten, wie zum Beispiel Floppy Iris, lose Zonulafasern oder Kapselruptur. Diese werden im Seminar anhand von OP-Videos erläutert und dargestellt welche Möglichkeiten uns im Komplikationsmanagement zur Verfügung stehen. Gezeigt und besprochen werden u.a. der Einsatz von Irisretraktoren, Kapselspannring, Vitrektomie, Speziallinsen sowie medikamentöse Maßnahmen zur Beherrschung von Komplikationen.

Teilnahmegebühr: 35,- € (bis 01.04.2025) / 45,- € (ab 02.04.2025)*

* Die Buchung eines Tages-/Dauerausweises ist zudem Voraussetzung!

Seminare für OAP

Fortbildungstagung für ophthalmologisches Assistenzpersonal:
OP- und Stationspersonal / Arzthelferinnen und Arzthelfer (OAP)

11.30 - 13.00 Uhr



Saal Hongkong

OAPK 29

OCT: HANDS-ON BASISKURS (WIEDERHOLUNG)

Moderation: Ulrich Kellner, Siegburg · Tina Schick, Köln

Das Ziel dieses Kurses ist nach einer kurzen Einführung zur OCT- und OCT-Angiografie der Netzhaut die praktische Übung dieser Untersuchungen. Dies erfolgt in kleinen Gruppen untereinander an Geräten verschiedener Hersteller unter Anleitung in Zusammenarbeit mit Vertretern der Hersteller.

Die Anzahl der Teilnehmenden ist auf 25 limitiert.

Teilnahmegebühr: 50,- € (bis 01.04.2025) / 60,- € (ab 02.04.2025)*

11.30 - 12.30 Uhr

Saal A

OAPK 30

IVOM ABRECHNUNG

Moderation: Julia Harris, Köln

Dieses Seminar gibt eine detaillierte Darstellung der komplexen Abrechnung von IVOM, einschließlich OCT bei Vor- und Nachbehandlung innerhalb des EBM und der BDOC-IVOM-Verträge.

Teilnahmegebühr: 35,- € (bis 01.04.2025) / 45,- € (ab 02.04.2025)*

12.30 - 14.00 Uhr



Saal Stockholm

OAPK 31

AUFBEREITUNG VON (OPHTHALMOLOGISCHEN) MEDIZINPRODUKTEN NACH KRINKO/BFARM EMPFEHLUNG

Moderation: Carola Diekmann, Steinheim · Carsten Schmid, München

In diesem Seminar wird eine Einführung zu folgenden Punkten gegeben: Vorbereitung der Instrumente zur Entsorgung in der OP-Abteilung/Bereich, Transport kontaminierter Instrumente, maschinelle und manuelle Dekontamination und Validierung. Im überwiegenden praktischen Teil soll jedem Teilnehmer die Möglichkeit gegeben werden, einen RDG-Beladungswagen selbst zu bestücken und Besonderheiten kennen zu lernen!

Die Anzahl der Teilnehmenden ist auf 40 limitiert.

Teilnahmegebühr: 35,- € (bis 01.04.2025) / 45,- € (ab 02.04.2025)*

* Die Buchung eines Tages-/Dauerausweises ist zudem Voraussetzung!

Fortbildungstagung für ophthalmologisches Assistenzpersonal:
OP- und Stationspersonal / Arzthelferinnen und Arzthelfer (OAP)

13.00 - 14.00 Uhr

Saal A

OAPK 32

AMBULANTE LIDCHIRURGIE IN DER AUGENARZTPRAXIS (BASISKURS)

Moderation: *Sebastian Ober, Nürnberg*

Von klein bis groß – welche Lidoperationen können ambulant in der Praxis erbracht werden – eine Auswahl. Dargestellt werden neben den OP-Indikationen auch die Organisation rund um die Lid-OP sowie die Operationsassistenz.

Teilnahmegebühr: 35,- € (bis 01.04.2025) / 45,- € (ab 02.04.2025)*

13.30 - 15.00 Uhr



Saal Hongkong

OAPK 33

VORDERABSCHNITTS-OCT: HANDS-ON (BASISKURS)

Moderation: *Daniel Schartmüller, Wien · Jascha Wendelstein, Zürich*

In diesem Kurs werden die Indikationen für das Vorderabschnitts-OCT sowie die praktische Durchführung besprochen und mit verschiedenen VA-OCT Geräten die Untersuchung geübt. Dies geschieht unter fachlicher Anleitung durch die Referenten und Mitarbeiter der Herstellerfirmen.

Die Anzahl der Teilnehmenden ist auf 30 limitiert.

Teilnahmegebühr: 50,- € (bis 01.04.2025) / 60,- € (ab 02.04.2025)*

* Die Buchung eines Tages-/Dauerausweises ist zudem Voraussetzung!

Seminare für OAP

Fortbildungstagung für ophthalmologisches Assistenzpersonal:
OP- und Stationspersonal / Arzthelferinnen und Arzthelfer (OAP)

14.30 - 16.00 Uhr



Saal Stockholm

OAPK 34

**AUFBEREITUNG VON (OPHTHALMOLOGISCHEN) MEDIZINPRODUKTEN
NACH KRINKO/BFARM EMPFEHLUNG (WIEDERHOLUNG)****Moderation:** *Carola Diekmann, Steinheim · Carsten Schmid, München*

In diesem Seminar wird eine Einführung zu folgenden Punkten gegeben: Vorbereitung der Instrumente zur Entsorgung in der OP-Abteilung/Bereich, Transport kontaminierter Instrumente, maschinelle und manuelle Dekontamination und Validierung. Im überwiegenden praktischen Teil soll jedem Teilnehmer die Möglichkeit gegeben werden, einen RDG-Beladungswagen selbst zu bestücken und Besonderheiten kennen zu lernen!

Die Anzahl der Teilnehmenden ist auf 40 limitiert.

Teilnahmegebühr: 35,- € (bis 01.04.2025) / 45,- € (ab 02.04.2025)*

14.30 - 15.30 Uhr

Saal A

OAPK 35

**GLAUKOM: UNTERSCHIEDLICHE GLAUKOMFORMEN – WELCHE
DIAGNOSTIK/THERAPIEN?****Moderation:** *Mohammad Seleman Bedar, Siegburg · Claudia Lommatzsch, Münster*

Dieses Seminar befasst sich detailliert mit den verschiedenen Formen des Glaukoms. Deren Ursachen, die notwendigen diagnostischen Verfahren, Maßnahmen zur Patientenführung und Therapiemöglichkeiten werden dargestellt.

Teilnahmegebühr: 35,- € (bis 01.04.2025) / 45,- € (ab 02.04.2025)*

* Die Buchung eines Tages-/Dauerausweises ist zudem Voraussetzung!

Fortbildungstagung für ophthalmologisches Assistenzpersonal:
OP- und Stationspersonal / Arzthelferinnen und Arzthelfer (OAP)

14.30 - 15.30 Uhr

Saal Neu-Delhi

OAPK 36

**AUGENQUIZ: NOTFÄLLE UND REFRAKTIVE HIGHLIGHTS IN DER
OPHTHALMOCHIRURGIE****Moderation:** *Orlin Valentinov Velinov, Essen · Mira Grigat, Münster*

Spannende Patientenfälle aus der refraktiven Sprechstunde sowie augenärztliche Notfälle aus der Ambulanz werden in einem interaktiven Quiz vorgestellt. Die Teilnehmer dürfen sich aktiv an der Auflösung der Fragen beteiligen und somit wertvolle Erfahrung im Bereich der refraktiven Diagnostik, Patientenselektion und Beratung sowie des Notfallmanagements sammeln.

Teilnahmegebühr: 35,- € (bis 01.04.2025) / 45,- € (ab 02.04.2025)*

15.45 - 16.45 Uhr

Saal Seoul

OAPK 37

PREMIUM-IOL (AUFBAUKURS)**Moderation:** *Daniela Riedmaier, Füssen · Yvonne Schmitz, Hamburg · Peter Hoffmann,
Castrop-Rauxel · Melanie Abraham, Ettlingen*

Premiumlinsen im Detail inklusive EDOF und neue Multifokallinsentypen. Es wird sowohl auf die Beratung der Patienten als auch auf die diagnostische und chirurgische Vorbereitung, sowie die Berechnung und die Eigenschaften der verschiedenen IOL-Typen eingegangen. Ziel ist es, im individuellen Fall die bestmögliche Versorgung zu erreichen.

Teilnahmegebühr: 35,- € (bis 01.04.2025) / 45,- € (ab 02.04.2025)*

Seminare für OAP

Fortbildungstagung für ophthalmologisches Assistenzpersonal:
OP- und Stationspersonal / Arzthelferinnen und Arzthelfer (OAP)

16.00 - 17.00 Uhr

Saal A

OAPK 38

KATARAKT: BIOMETRIE, IOL BERECHNUNG FÜR PREMIUM-LINSEN (AUFBAUKURS)

Moderation: *Mohammad Seleman Bedar, Siegburg · Melanie Klahre, Siegburg*

In diesem Kurs wird auf die verschiedenen Möglichkeiten der präoperativen Berechnung von Premium-Intraokularlinsen eingegangen und auf Stolpersteine hingewiesen. Welche Möglichkeiten gibt es, unzufriedene Patienten glücklich zu machen? Erfolge, aber auch Misserfolge aus dem Alltag werden gezeigt.

Teilnahmegebühr: 35,- € (bis 01.04.2025) / 45,- € (ab 02.04.2025)*

17.30 - 18.30 Uhr

Saal A

OAPK 39

DIE ORGANISATION IM AMBULANTEN OP (BASISKURS)

Moderation: *Burkhard Awe, Wilhelmshaven · Jörg Hassel, Grafrath*

In diesem Seminar werden die wesentlichen Stationen im ambulanten OP von der Terminvereinbarung bis zu den Schlusstätigkeiten am OP-Tag vorgestellt. Von der Voruntersuchung und Implantat-Auswahl bis zur eigentlichen OP sind viele Vorbereitungs- und Planungsschritte notwendig, die effizient zur erfolgreichen und zufriedenstellenden Behandlung des Patienten führen sollen. Logistische wirtschaftliche Aspekte werden dabei berücksichtigt.

Teilnahmegebühr: 35,- € (bis 01.04.2025) / 45,- € (ab 02.04.2025)*

* Die Buchung eines Tages-/Dauerausweises ist zudem Voraussetzung!

Fortbildungstagung für ophthalmologisches Assistenzpersonal:
OP- und Stationspersonal / Arzthelferinnen und Arzthelfer (OAP)

09.00 - 10.15 Uhr

Saal Sydney

OAPV 8

HORNHAUTCHIRURGIE

Vorsitz: Daniela Grothe, Castrop-Rauxel · Lars Zumhagen, Castrop-Rauxel

09.00 - 09.20 Uhr	8.1	Was ist ein Keratokonus? Wie entsteht er? Wann ist Cross-Linking indiziert, wann eine Keratoplastik? Loay Daas, Homburg
09.20 - 09.25 Uhr		Diskussion
09.25 - 09.45 Uhr	8.2	Wie sieht die Nachbehandlung nach einer perforierenden Keratoplastik aus? Kontrollintervalle, Medikamente, Fadenentfernung, Komplikationen Elias Flockerzi, Homburg
09.45 - 09.50 Uhr		Diskussion
09.50 - 10.10 Uhr	8.3	Operationsverfahren bei Erkrankungen der Hornhaut-Innenseite (Hornhautendothel) Lars Zumhagen, Castrop-Rauxel
10.10 - 10.15 Uhr		Diskussion

Vorträge für OAP

Fortbildungstagung für ophthalmologisches Assistenzpersonal:
OP- und Stationspersonal / Arzthelferinnen und Arzthelfer (OAP)

10.45 - 12.00 Uhr

Saal Sydney

OAPV 9

PRAXISORGANISATION

Vorsitz: *Annette von Heissen, Fürth · Gudrun Papadopoulos, Bad Säckingen*

10.45 - 11.05 Uhr	9.1	Indikationen für die Optische Kohärenztomographie (OCT), für welche Indikation sind welche Scans und Darstellungen wichtig? Elke Kupitz, Bünde
11.05 - 11.10 Uhr		Diskussion
11.10 - 11.30 Uhr	9.2	IVOM-Abrechnung – wo sind die Fallstricke? Julia Harris, Köln
11.30 - 11.35 Uhr		Diskussion
11.35 - 11.55 Uhr	9.3	Augenärztliche Notfälle – am Telefon und an der Anmeldung Gudrun Papadopoulos, Bad Säckingen
11.55 - 12.00 Uhr		Diskussion

Die OAP-Vorträge sind im Tagesausweis (entsprechend dem Tag) / Dauerausweis enthalten und müssen nicht separat gebucht werden.

Fortbildungstagung für ophthalmologisches Assistenzpersonal:
OP- und Stationspersonal / Arzthelferinnen und Arzthelfer (OAP)

12.30 - 13.45 Uhr

Saal Sydney

OAPV 10

REFRAKTIVE CHIRURGIE

Vorsitz: *Berthold Eckhardt, Landshut · Annette von Heissen, Fürth*

- | | | |
|-------------------|-------------|---|
| 12.30 - 12.50 Uhr | 10.1 | Femto-Lasik versus Laser-Lentikel-Extraktions-Verfahren – Unterschiede, Vor- und Nachteile? Indikationsgrenzen? Welches Verfahren wann?
Bertram Meyer, Köln |
| 12.50 - 12.55 Uhr | | Diskussion |
| 12.55 - 13.15 Uhr | 10.2 | Intraokularlinsen ins phake Auge – welche Indikationen? Vor- und Nachteile zu Laserverfahren
Berthold Eckhardt, Landshut |
| 13.15 - 13.20 Uhr | | Diskussion |
| 13.20 - 13.40 Uhr | 10.3 | Clear-Lens-Extraktion – eine Alternative bei mittleren und höheren Refraktionsanomalien. Welche Intraokularlinsen kommen zum Einsatz? Welche Indikationen? Welche Risiken?
Martin Bechmann, München |
| 13.40 - 13.45 Uhr | | Diskussion |

Seminare für OAP

Fortbildungstagung für ophthalmologisches Assistenzpersonal:
OP- und Stationspersonal / Arzthelferinnen und Arzthelfer (OAP)

08.00 - 09.00 Uhr

Saal Krakau

OAPK 40

**AUGENERKRANKUNGEN BEI KINDERN: BESONDERHEITEN DER
UNTERSUCHUNG UND THERAPIE (BASISKURS)****Moderation:** *Sylvia Motz, Prien*

Die Früherkennung von kindlichen Augenerkrankungen ist zur Vermeidung lebenslanger Sehstörungen wichtig und Kinder erfordern einen besonderen Umgang, um eine sichere Diagnose zu erhalten. Dieses Seminar stellt die wichtigsten Augenerkrankungen im Kindesalter dar, sowie eine kindgerechte Diagnostik, therapeutische Verfahren sowie die Möglichkeiten der Vorsorge.

Teilnahmegebühr: 35,- € (bis 01.04.2025) / 45,- € (ab 02.04.2025)*

08.00 - 09.00 Uhr

Saal Hongkong

OAPK 41

**REFRAKTIVE CHIRURGIE: ORGANISATION EINER REFRAKTIVEN
SPRECHSTUNDE ZUR BERATUNG VON PATIENTEN MIT DEM WUNSCH
NACH BRILLENFREIHEIT (AUFBAUKURS)****Moderation:** *Daniel Uthoff, Köln · Catharina Richt, München*

Im Rahmen des Seminars werden die refraktiven Operationsmöglichkeiten vorgestellt als Basis für eine bedürfnisorientierte Beratung der Patienten. Weitere Aspekte des Refraktivmanagements, wie z.B. personelle, technische und organisatorische Voraussetzungen sowie Tipps zur positiven Patientenkommunikation vom Erstkontakt bis hin zum Abschluss der Behandlung werden erläutert.

Teilnahmegebühr: 35,- € (bis 01.04.2025) / 45,- € (ab 02.04.2025)*

* Die Buchung eines Tages-/Dauerausweises ist zudem Voraussetzung!

Fortbildungstagung für ophthalmologisches Assistenzpersonal:
OP- und Stationspersonal / Arzthelferinnen und Arzthelfer (OAP)

08.00 - 09.00 Uhr

Saal A

OAPK 42

**HYGIENE: INFEKTIONSKRANKHEITEN IN DER AUGENÄRZTLICHEN
PRAXIS UND KLINIK**

Moderation: *Otmar Ringhofer, Prien · Maria Messerer, Prien · Christina Ramsauer, Prien*

Der Umgang mit Patienten, die mit widerstandsfähigen Bakterien oder Viren infiziert sind, gewinnt auch in Augenpraxen und -kliniken immer mehr an Bedeutung.

In diesem Seminar werden Grundlagen z.B. MRSA oder KCE vermittelt sowie vorbeugende Maßnahmen erläutert.

Teilnahmegebühr: 35,- € (bis 01.04.2025) / 45,- € (ab 02.04.2025)*

08.00 - 09.00 Uhr

Saal B

OAPK 43

GOÄ-ABRECHNUNG: KONSERVATIVE AUGENARZTPRAXIS

Moderation: *Julia Harris, Köln*

In diesem Seminar erfahren die Teilnehmer grundsätzliche Aspekte zur Rechnungserstellung nach GOÄ in einer konservativen Augenarztpraxis.

Teilnahmegebühr: 35,- € (bis 01.04.2025) / 45,- € (ab 02.04.2025)*

Seminare für OAP

Fortbildungstagung für ophthalmologisches Assistenzpersonal:
OP- und Stationspersonal / Arzthelferinnen und Arzthelfer (OAP)

09.30 - 10.30 Uhr

Saal B

OAPK 44

KRANKHEITEN DES TRÄNENAPPARATES, DER LIDER UND DES VORDEREN AUGENABSCHNITTS

Moderation: *Alexander Schweiker, Pforzheim · Burkhard Awe, Wilhelmshaven*

Dieses Seminar gibt einen Überblick über die wichtigsten Erkrankungen im Bereich des Tränenapparates, der Lider und des vorderen Augenabschnitts. Dabei werden das diagnostische Vorgehen, dringliche Behandlungsindikationen, aktuelle Behandlungsmöglichkeiten, und die prognostische Bedeutung für den Patienten dargestellt.

Teilnahmegebühr: 35,- € (bis 01.04.2025) / 45,- € (ab 02.04.2025)*

11.00 - 12.00 Uhr

Saal B

OAPK 45

KATARAKT FÜR MFA – VORUNTERSUCHUNG, OP-PLANUNG UND NACHSORGE

Moderation: *Daniela Grothe, Castrop-Rauxel · Rosalie Terbrüggen, Castrop-Rauxel*

Dieses Seminar vermittelt Grundlagen zur Vorbereitung, Planung und Nachsorge bei Kataraktchirurgie. Es wird ein Überblick von der Voruntersuchung mit den verschiedenen diagnostischen Verfahren, der Planung der Linsenbestimmung, der Abschätzung von OP-Risiken sowie der OP-Nachbetreuung gegeben.

Teilnahmegebühr: 35,- € (bis 01.04.2025) / 45,- € (ab 02.04.2025)*

* Die Buchung eines Tages-/Dauerausweises ist zudem Voraussetzung!

Fortbildungstagung für ophthalmologisches Assistenzpersonal:
OP- und Stationspersonal / Arzthelferinnen und Arzthelfer (OAP)

12.30 - 13.30 Uhr

Saal B

OAPK 46

NETZHAUT: DIAGNOSTIK, BEHANDLUNG UND PROGNOSE VON NETZHAUTERKRANKUNGEN MIT BETEILIGUNG DER MAKULA

Moderation: *Aryan Boujan, Strasbourg (Frankreich · Tina Schick, Köln*

Dieses Seminar gibt einen Überblick über verschiedenen Netzhauterkrankungen, insbesondere mit Beteiligung der Makula. Dabei werden das diagnostische Vorgehen, dringliche Behandlungsindikationen, aktuelle Behandlungsmöglichkeiten, und die prognostische Bedeutung für den Patienten dargestellt.

Teilnahmegebühr: 35,- € (bis 01.04.2025) / 45,- € (ab 02.04.2025)*

Wetlabs^o für OAP

Fortbildungstagung für ophthalmologisches Assistenzpersonal:
OP- und Stationspersonal / Arzthelferinnen und Arzthelfer (OAP)

11.45 - 13.45 Uhr



Wetlab Raum 2

W-OAP 1

PHAKO

Moderation: Verena Bhakdi-Gerl, Essen · Thomas Will, Fürth

In diesem Wetlab, das auf das OAP Personal ausgerichtet ist, werden die Grundschrirte der Phakoe-mulsifikation gezeigt. Des Weiteren werden „Worst Case Scenarios“ dargestellt. Fachkundige Ärzte stehen den TeilnehmerInnen für Fragen zur Verfügung.

Teilnahmegebühr: 120,- € (bis 01.04.2025) / 130,- € (ab 02.04.2025)*

14.15 - 16.15 Uhr



Wetlab Raum 2

W-OAP 2

PHAKO

Moderation: Matthias Schmidt, Ahaus · Matthias Elling, Düsseldorf

In diesem Wetlab, das auf das OAP Personal ausgerichtet ist, werden die Grundschrirte der Phakoe-mulsifikation gezeigt. Des Weiteren werden „Worst Case Scenarios“ dargestellt. Fachkundige Ärzte stehen den TeilnehmerInnen für Fragen zur Verfügung.

Teilnahmegebühr: 120,- € (bis 01.04.2025) / 130,- € (ab 02.04.2025)*

Bitte beachten Sie, dass für OAP Wetlabs nur OAP-Personal zugelassen wird, da der Inhalt auf diese Personengruppe zugeschnitten ist.

* Die Buchung eines Tages-/Dauerausweises ist zudem Voraussetzung!

- o Eine pünktliche Anwesenheit zu Beginn der Wetlabs wird erbeten. Befinden sich die Teilnehmenden bis 10 Minuten nach Kursbeginn nicht im entsprechenden Kursraum, so verfällt dessen Anspruch auf die Teilnahme am Kurs. Ein Rechtsanspruch auf Teilnahme oder einen nachträglicher Einlass in den entsprechenden Saal bzw. auf Reduzierung oder Erstattung von Teilnahmegebühren sowie weitere Geltendmachung von Ansprüchen ist ausgeschlossen, da die pünktliche Anwesenheit Voraussetzung für den geregelten Kursablauf, Vorbereitung bzw. Einführung, etc. und Vermittlung der geplanten Kursinhalte mit den jeweiligen praktischen Übungen darstellt.

09.00 - 10.30 Uhr

Saal Helsinki

M 1

MODERNES PROZESS-DESIGN FÜR AUGENZENTREN – MIT LEAN UND SIX SIGMA ZU NACHHALTIGEM ERFOLG

Moderation: *Martin Zeitz, Düsseldorf · Vicky Kersten, Düsseldorf*

In vielen Augenzentren herrscht die Auffassung, dass Hektik bei den Mitarbeitern, Wartezeiten für die Patienten und eine stressige Arbeitsatmosphäre unvermeidliche Bestandteile des Praxis – und Klinikalltags sind. Das stimmt aber nicht. Die Erfahrung zeigt nämlich, dass 95 % dieser Belastungen hausgemacht sind.

Professionelle Methoden der Prozess-Analyse und des Prozess-Designs, die sich in der freien Wirtschaft seit vielen Jahren bewährt haben, können den Praxis – und Klinik-Alltag grundlegend positiv verändern. Im Kurs zeigen die Referenten auf, wie die Methoden „Lean Thinking“ und „Six Sigma“ erfolgreich für Prozesse in Augenzentren angewendet werden können, was Verschwendung nach „Tim Woods“ ist, was es mit der Ressourcen- und Flusseffizienz auf sich hat und warum diese Aspekte in Zukunft für augenheilkundliche Zentren immens an Bedeutung gewinnen werden. Abschließend werden die gewonnenen Erkenntnisse auf die konkrete Prozessgestaltung in einem Augenzentrum angewendet.

Nach diesem Kurs werden sie die Prozesse in ihrem Augenzentrum in einem völlig neuen Licht sehen.

Teilnahmegebühr: 70,- € (bis 01.04.2025) / 90,-€ (ab 02.04.2025)*

11.00 - 12.30 Uhr

Saal Helsinki

M 2

PERSONALBEDARFSPLANUNG UND TERMIN- & SLOT-MANAGEMENT FÜR OPHTHALMOCHIRURGISCHE ZENTREN

Moderation: *Marie Harnischmacher, Düsseldorf · Jonas Eberle, Düsseldorf*

Mit steigenden OP- und Patientenzahlen wachsen auch die Anforderungen an ophthalmochirurgische Zentren und die Anzahl eingesetzter Mitarbeiter erhöht sich. Doch steht der steigende Personaleinsatz auch in einem angemessenen Verhältnis zum tatsächlichen Bedarf?

Oftmals besteht bei der Einschätzung des Personalbedarfs zwischen den Angestellten („Wir haben viel zu wenig Personal“) und der Unternehmensleitung („Wir haben viel zu viel Personal“) ein großer subjektiver Unterschied. Deshalb ist es sinnvoll, eine auf Fallzahlen und unterschiedlichen Prozess-Kennzahlen beruhende, objektivierbare Personalbedarfsanalyse durchzuführen.

Die Grundlagen hierfür und das methodische Vorgehen sind Bestandteile des beschriebenen Kurses. Auch mögliche Maßnahmen, die aus den berechneten Ergebnissen resultieren können, werden im Verlauf des Kurses behandelt. Schwerpunkt hierbei bildet das bedarfs- und ressourcengesteuerte Termin- und Slot-Management. Sowohl Anforderungen an ein gutes Terminplanungssystem als auch konkrete Umsetzungsvorschläge „von der Theorie in die Praxis“ sind Inhalte des Kurses.

Hinweis: Der Kurs enthält (im Vergleich zum gleichnamigen Kurs des Vorjahres) zahlreiche neue Inhalte.

Teilnahmegebühr: 70,- € (bis 01.04.2025) / 90,-€ (ab 02.04.2025)*

Management Seminare

13.00 - 14.30 Uhr

Saal Helsinki

M 3

AUSWIRKUNGEN AKTUELLER GESETZESÄNDERUNGEN UND RECHTSPRECHUNG AUF DEN PRAXISALLTAG

Moderation: *Andreas Meschke, Düsseldorf*

Das Recht des Gesundheitswesens unterliegt stetiger Veränderung. Der Gesetzgeber ist regelmäßig aktiv. Die Rechtsprechung tut ihr Übriges, um laufend bestehende Vorgaben für niedergelassene Ärzte zu konkretisieren; in Einzelfällen überraschende Entscheidungen erschweren sodann bestimmte tradierte Verhaltensweisen im Bereich von Kooperationen, Abrechnungen, Praxiskäufen und -verkäufen usw.

Der Kurs gibt einen Überblick über gesetzgeberische Aktivitäten der letzten zwölf Monate und Urteile mit einschneidenden Auswirkungen für niedergelassene Ärzte. „Dauerbrenner“, zu denen es laufend etwas Neues zu berichten gibt, sind die Vorgaben des Antikorruptionsgesetzes im Gesundheitswesen (§ 299 a und b StGB), neueste Entscheidungen zu Ärzte-Bewertungsportalen im Internet sowie Entscheidungen des Bundessozialgerichts im Zusammenhang mit Vertragsarztzulassungen. Sollten im Zeitpunkt der Veranstaltung konkrete Verfahren bekannt geworden sein, wird über sie berichtet werden.

Teilnahmegebühr: 70,- € (bis 01.04.2025) / 90,-€ (ab 02.04.2025)*

15.00 - 16.30 Uhr

Saal Helsinki

M 4

CATARACT WORKFLOWS PROFESSIONELL MANAGEN

Moderation: *Jens Steigner, Bonn · Mareike Grimm, Dillenburg*

In der Cataract-Chirurgie stehen den Patienten nicht nur ein breites Spektrum an Intraokularlinsen zur Verfügung. Seit einigen Jahren ist außerdem eine Laser-Unterstützung für Cataract-Operationen möglich. Mit diesem Angebot sind die Ansprüche der Patienten gestiegen. Darauf muss sich auch die postoperative Behandlung einstellen. Die komplexer gewordenen Prozesse benötigen professionelles Management. Die entsprechenden Handlungsfelder werden in diesem Seminar vorgestellt.

Teilnahmegebühr: 70,- € (bis 01.04.2025) / 90,-€ (ab 02.04.2025)*

17.00 - 18.30 Uhr

Saal Helsinki

M 5

NACHHALTIGES UMWELTMANAGEMENT IN DER AUGENHEILKUNDE – STRATEGIEN FÜR EINE VERANTWORTUNGSVOLLE ZUKUNFT

Moderation: *Thomas Haupt, Bonn · Johannes Birtel, Hamburg · Ruth Jonen, Bonn*

Das Bewusstsein, dass auch Augenzentren nachhaltig agieren müssen, ist längst in der Ophthalmologie angekommen. In diesem Seminar werden Notwendigkeiten und gesetzliche Grundlagen des Umweltmanagements vorgestellt. Es schließen sich die praktische Umsetzung in Form eines Umweltmanagement-Systems sowie Best-Practice-Beispiele an.

Teilnahmegebühr: 70,- € (bis 01.04.2025) / 90,-€ (ab 02.04.2025)*

08.00 - 09.30 Uhr

Saal Oslo

M 6

IVOM WORKFLOWS PROFESSIONELL MANAGEN**Moderation:** *Martin Zeitz, Düsseldorf · Peter Mussinghoff, Münster*

Klinische Studien zeigen hervorragende Ergebnisse im Bereich der IVOM-Therapie. Diese Ergebnisse können im Praxis- und Klinikbetrieb aber nicht immer erreicht werden. Anspruch und pharmakologische Möglichkeiten auf der einen Seite, sowie Praxis-Alltag und stetig steigende IVOM-Fallzahlen auf der anderen Seite scheinen in der Realität häufig nicht vereinbar. Aber woran liegt das? Im Kurs werden praxisnah die zentralen Herausforderungen der IVOM-Therapie „im täglichen Betrieb“ beleuchtet. Hieraus werden Best Practices für eine optimale IVOM-Therapie (Prozessgestaltung im Rahmen der prä- und postoperativen Untersuchungen sowie am OP-Tag, Grundlagen des Qualitätsmonitorings) abgeleitet und diskutiert.

Der Kurs stellt außerdem dar, welche konkreten Auswirkungen verschiedene Therapie-Schemata (PRN vs. T&E) auf die Patientenversorgung und das Praxismanagement haben und wie die Zusammenarbeit und Kommunikation mit Zuweisern inhaltlich und technisch professionalisiert werden kann.

Teilnahmegebühr: 70,- € (bis 01.04.2025) / 90,-€ (ab 02.04.2025)

09.00 - 11.00 Uhr

Saal Helsinki

M 7

KAUF UND VERKAUF VON AUGENARZTPRAXEN UND OP-ZENTREN: MARKTSITUATION, VERHANDLUNG UND STEUERLICHE GESTALTUNGSMÖGLICHKEITEN

Moderation: Jens Hellmann, Düsseldorf · Henning Goebel, Düsseldorf

Aufgrund der stetigen Veränderungen des Gesundheitsmarktes und deren Auswirkungen auf die Augenheilkunde stehen viele Ärzte zunehmend vor der Frage, ob sie durch den Zukauf von konservativen und operativen Praxen expandieren oder unter Berücksichtigung des bevorstehenden (altersbedingten) eigenen „Exits“ ihr Unternehmen verkaufen sollen.

Der Kurs vermittelt einen Überblick über die aktuelle Marktsituation, zeigt verschiedene Optionen auf und gibt Entscheidungshilfen.

Für den Fall einer Erwerbsabsicht wird den Teilnehmern dargestellt, wie interessante Praxen und Partner ermittelt werden und auf welchen Grundlagen solche strategischen Entscheidungen beruhen sollten.

Für den Fall der Veräußerungsabsicht erfolgt eine Erläuterung, nach welchen Kriterien potentielle Käufer gerade auch für größere operative Einheiten gefunden und angesprochen werden.

Im weiteren Verlauf des Kurses werden die einzelnen Phasen eines Praxisverkaufs bzw. Praxiskaufs einschließlich der Berechnung für die Kaufpreisfindung dargestellt. Hierbei werden die wichtigen steuerrechtlichen Rahmenbedingungen näher beleuchtet sowie sinnvolle Gestaltungsmodelle vorgestellt.

Abgedeckt werden ferner auch steuerliche Risiken und darauf bezogene Lösungen für den häufig vorliegenden Fall, dass der die Praxis abgebende Arzt weiterhin als Angestellter seinen Beruf als Augenarzt ausüben möchte.

Teilnahmegebühr: 70,- € (bis 01.04.2025) / 90,-€ (ab 02.04.2025)

Management Seminare

11.30 - 13.00 Uhr

Saal Helsinki

M 8

DER NEUE KOLLEGE KI – WIE INTEGRIERE ICH KÜNSTLICHE INTELLIGENZ IN DEN PRAXISALLTAG?

Moderation: *Peter Mussinghoff, Münster · Karsten Kortüm, Ludwigsburg · Manuel Opitz, München · Labib Alshaweesh, Ahaus*

Das Thema Künstliche Intelligenz ist inzwischen im Alltag des Gesundheitswesens angekommen. Verschiedene Lösungen sind bereits im Einsatz und verändern die Arbeit in Praxis & Klinik. In dem Kurs wollen wir Chancen und Risiken von KI in der Augenheilkunde besprechen und konkrete Einsatzmöglichkeiten von KI-Tools diskutieren.

„KI als Chance oder Risiko“

Peter Mussinghoff, Münster

„Wie funktioniert die Zusammenarbeit mit dem neuen Kollegen KI“

Karsten Kortüm, Ludwigsburg

„Die Netzhaut analysiert die KI“

Manuel Opitz, München

„KI-Anwendungen in Praxis und Klinik“

Labib Alshaweesh, Ahaus

Teilnahmegebühr: 70,- € (bis 01.04.2025) / 90,-€ (ab 02.04.2025)

13.30 - 15.00 Uhr

Saal Helsinki

M 9

WIE GEHT ES MIT DER AMBULANT-STATIONÄREN VERSORGUNG WEITER? NEUES UND PRAXISRELEVANTES VON AOP-VERTRAG, HYBRID-DRG UND KRANKENHAUSREFORM VORSCHLAG

Moderation: *Ilka Sutor, Völklingen · Dirk Griebau, Fürth · Ursula Hahn, Düsseldorf*

Ambulantisierung via AOP-Vertrag und Hybrid-DRG und Krankenhausreform sind die aktuellen großen Projekte an der Sektorengrenze mit (potentiell) erheblichen Auswirkungen für die Versorgungspraxis in Krankenhäusern und ambulanten OP-Zentren. In der Session werden die Abrechnungsmodalitäten für ophthalmologische Indikationen nach AOP Vertrag und -katalog 2024 sowie erwartbare Effekte aufgrund von Hybrid-DRG und der Krankenhausreform vorgestellt und diskutiert.

Teilnahmegebühr: 70,- € (bis 01.04.2025) / 90,-€ (ab 02.04.2025)

15.30 - 17.00 Uhr

Saal Helsinki

M 10

DIGITALISIERUNG IN PRAXIS & KLINIK – CHANCEN UND RISIKEN

Moderation: *Karsten Kortüm, Ludwigsburg · Peter Mussingoff, Münster · Claus Gruber, Berlin*

Die Digitalisierung findet zunehmend Einzug in der ophthalmologischen Praxis & Klinik. Heute sind viele Patienten in kurzer Zeit mit umfangreichen diagnostischen Methoden zu untersuchen, Ergebnisse und Befunde werden in der elektronischen Akte festgehalten und die Anforderung an die behandelnden Ärzte im Umgang mit Software, Datenbanken und Registern steigen stetig. Neue Anbieter mit Softwarelösungen und neuen telemedizinischen Versorgungskonzepten kommen auf den Markt.

Das Seminar möchte einen Überblick über modernes Datenmanagement in Praxis & Klinik sowie Möglichkeiten des Einsatzes von Digitalisierungslösungen geben.

Teilnahmegebühr: 70,- € (bis 01.04.2025) / 90,-€ (ab 02.04.2025)

Management Seminare

09.00 - 10.30 Uhr

Saal Helsinki

M 11

TEAMLEITUNG, MITARBEITERGESPRÄCHE, KÜNDIGUNGEN – HERAUSFORDERUNGEN ALS FÜHRUNGSKRAFT MEISTERN

Moderation: *Andrea Art, Schwabach*

Als Führungskraft im mittleren Management der Augenheilkunde haben Sie die große Herausforderung einer Schlüsselfunktion inne. Sie steuern und managen ein Team von Mitarbeitern und Ihre Chefs/Ärzte gleichermaßen. Dies bedeutet viel Verantwortung, aber auch Gestaltungsfreiraum. Um Herausforderungen wie Bindung Ihrer Mitarbeiter, Konfliktsituationen oder sogar Kündigungen zu begegnen, müssen Sie oft umdenken und Ihre Komfortzone verlassen. Damit Sie standfest und führungskompetent in Ihrer Funktion wahrgenommen werden, ist es von zentraler Bedeutung, in relevanten Führungsinstrumenten sattelfest zu sein.

In diesem Workshop werden Ihnen Wege aufgezeigt, wie Sie sich in dieser Position stärken und das Führungsinstrument Mitarbeitergespräche strukturiert, ziel- und lösungsorientiert in Ihren Praxisalltag integrieren können.

Teilnahmegebühr: 70,- € (bis 01.04.2025) / 90,-€ (ab 02.04.2025)

11.00 - 12.30 Uhr

Saal Helsinki

M 12

ZUKUNFTSPERSPEKTIVEN IM PERSONALMANAGEMENT

Moderation: *Thomas Haupt, Bonn · Tobias Kesting, Köln*

1. Der Fachkräftemangel hat für Personalabteilungen einen Change-Prozess eingeleitet, den die Corona-Pandemie nur noch beschleunigt hat. In diesem Seminar werden die neuen Aufgaben von Personalabteilungen und aktuelle Entwicklungen bzw. Zukunftsperspektiven dargestellt: HR als Krisen- und Veränderungsmanager.
2. Digitalisierung und Big Data
3. Neue Strategien im Recruiting
4. Green HR

Teilnahmegebühr: 70,- € (bis 01.04.2025) / 90,-€ (ab 02.04.2025)

13.00 - 14.30 Uhr

Saal Helsinki

M 13

MANAGEMENT VON AUGENZENTREN UND FILIALPRAXEN: CHANCEN UND RISIKEN AUS DER PRAXIS FÜR DIE PRAXIS

Moderation: *Marc Bankoley, Wilhelmshaven · Marie Köllmann, Ahaus*

Bei schnell wachsenden Unternehmen mit dezentralen Einheiten stellt sich immer wieder die Frage nach der optimalen Steuerung und Integration von neuen Praxen und Unternehmenskulturen. Erfahrungsberichte, insbesondere in dem ambulantiserten Gesundheitssektor, reichen von der absoluten Zentralisierung einerseits bis hin zur maximalen Dezentralisierung andererseits. Für die Ärzte/innen und klinischen Mitarbeiter/innen sowie für die Zunft der BWL' er stellt sich daher die Frage, welches das richtige Modell im Gesundheitswesen allgemein sowie in der Augenheilkunde im Speziellen ist. Der Trend hinsichtlich Etablierung von MVZ-Strukturen und der vielschichtig und kontrovers geführten Debatten ob und inwieweit MVZs einen unverzichtbaren Bestandteil der medizinischen Versorgungssicherheit leisten, oder vielmehr eine unverhältnismäßige Tendenz zur Kommerzialisierung im Gesundheitswesen aufzeigen, zeigt sich unter anderem auch in der unterschiedlichen Betrachtung und Behandlung von Organisationsformen, Prozesssteuerungen und Akteuren im Gesundheitswesen.

In dem Seminar sollen Best Practice Ansätze und unterschiedliche Herangehensweise sowie grundlegende Anforderungen an Führung und Management im Spannungsfeld zwischen stark ausgeprägter Autarkie und Individualität von Standorten versus Grade der Formalisierung, Standardisierung und Zentralisierung vorgestellt werden. Die Frage, wie die Balance von Selbstständigkeit der einzelnen Einheiten auf der einen Seite und die Unterstützung durch professionelle zentrale Dienstleistungen auf der anderen Seite ermöglicht werden kann, steht als Leitfrage über dem Seminar.

Teilnahmegebühr: 70,- € (bis 01.04.2025) / 90,-€ (ab 02.04.2025)

15.00 - 16.30 Uhr

Saal Helsinki

M 14

ARBEITSRECHTLICHE GESTALTUNGSMÖGLICHKEITEN IM PRAXISBETRIEB

Moderation: *Justin Doppmeier, Münster · Björn Stäwen, Münster*

Auf einem sich zunehmend verschärfenden Arbeitsmarkt sind Medizinbetriebe mit ihren hohen und spezifischen Anforderungen ganz besonderen Herausforderungen ausgesetzt. Eine vorausschauende Personalpolitik und ein effektives Vertragsmanagement gewinnen in diesem Kontext immer größere Bedeutung. In diesem Vortragsmodul werden typische Problemstellungen beleuchtet sowie Strategien und Instrumente zur Gestaltung und zum Management von ärztlichen und nicht-ärztlichen Beschäftigungsverhältnissen unter Berücksichtigung der neuesten arbeitsgerichtlichen Rechtsprechung vermittelt.

Teilnahmegebühr: 70,- € (bis 01.04.2025) / 90,-€ (ab 02.04.2025)

Anästhesie Symposium

09.00 - 13.30 Uhr

Saal Oslo

AS 1

ANÄSTHESIE SYMPOSIUM

Moderation: Jens Neth, Uelzen · Roberto Castello, Berlin · Josef Weindler, Esslingen

09.00 - 09.30 Uhr	1.1	Strabismus-Operation – wohin geht es: ambulant oder stationär? Abed Atili, Esslingen
09.30 - 10.00 Uhr	1.2	Kataraktoperation: Indikation, Technik und Kunstlinsen T. Lapp
10.00 - 10.30 Uhr	1.3	Analgosedierung – Stellenwert von Remimazolam Berthold Drexler, Tübingen
10.30 - 11.00 Uhr	1.4	Analgosedierung - Stellenwert von Dexmedetomidine N.N.
11.00 - 11.30 Uhr	Pause – Besuch der Industrieausstellung	
11.30 - 12.00 Uhr	1.5	Telemedizinische Entwicklungen in der Notfallversorgung Prämedikationsambulanz und die Möglichkeit einer Telekonsultation am Beispiel des anaphylaktischen Schocks im Zusammenhang mit einer Fluoreszenzangiographie A. Beckers
12.00 - 12.30 Uhr	1.6	Stellenwert der Videolaryngoskopie N.N.
12.30 - 13.00 Uhr	1.7	Topographische Anatomie der Orbita N.N.
13.00 - 13.30 Uhr	1.8	Rundtischgespräch Neues aus der Berufspolitik Moderation: Markus Stolaczyk, Berlin Teilnehmer: Markus Stolaczyk, Berlin · Jens Neth, Uelzen · Roberto Castello, Berlin · Josef Weindler, Esslingen

Teilnahmegebühr: 65,- € (bis 01.04.2025) / 85,-€ (ab 02.04.2025)

Eine Buchung ist erforderlich!

09.00 - 10.30 Uhr

Saal Neu-Delhi

IGeL 1

QUALITATIV HOCHWERTIGE AUGENHEILKUNDE UND SELBSTZÄHLER-MEDIZIN IN DER PRAXIS

Moderation: *Jürgen Domscheit, Eitorf · Norbert Neißkenwirth genannt Schröder, Eitorf*

Der Kurs bietet Bausteine und Strategien zum Umgang mit WANZ, IGeL und zeitgemäßer Selbstzahler-Medizin sowie deren Integration in den Praxisalltag.

Die Kursinhalte sind:

- Zukunftssichere und zeitgemäße Ausgestaltung der Augenpraxis
- Über Geld reden: Flatrate, Vollkasko oder Eigenbeteiligung?
- Das erfolgreiche Team, das gelungene Patientengespräch
- Ethik und Zuzahlung: Ein Widerspruch?
- Gekonntes Ambiente, gefühlte Qualität wie entsteht ein „Image“?
- Raus aus dem Hamsterrad: Der zufriedene Patient!

Teilnahmegebühr: 65,- € (bis 01.04.2025) / 85,- € (ab 02.04.2025)

Strabologisches Symposium

09.30 - 16.00 Uhr

Saal Istanbul

STRAS 1

STRABOLOGISCHES SYMPOSIUM

Moderation: *Tanja Hasselberg-Priebe, München · Tatiana Reislhuber, München · Josef März, Landshut*

09.30 - 09.40 Uhr	Begrüßung Tanja Hasselberg-Priebe, München · Tatiana Reislhuber, München · Josef März, Landshut
09.40 - 10.35 Uhr	Selbsteilung auf Abwegen: Fehlregenerationen des Auges Carla Beck, Heidelberg
10.35 - 11.10 Uhr	CCDDs: die nervale Verirrung Alexandra Breuning, Heidelberg
11.10 - 11.45 Uhr	Der komplexe Vorderabschnitt aus embryologischer Sicht Josef März, Landshut
11.45 - 12.20 Uhr	Spannende Fälle aus dem Klinik-Repertoire Christa Dittus, München
12.20 - 13.20 Uhr	Pause – Besuch der Industrieausstellung
13.20 - 13.55 Uhr	Die Kinderbrille – alte und neue Gedanken und Erfahrungen Ernst Höfling, München
13.55 - 14.30 Uhr	Unerwartete Wendungen Armin Handzic, Luzern
14.30 - 15.20 Uhr	Interaktives Quiz: Kinderaugenheilkunde, Strabologie und Neuroophthalmologie im klinischen Alltag Martin Nentwich, Würzburg · Soo-Young Chung, Würzburg
15.20 - 16.00 Uhr	BOD Infostunde Tanja Hasselberg-Priebe, München · Tatiana Reislhuber, München

Teilnahmegebühr: 65,- € (bis 01.04.2025) / 85,-€ (ab 02.04.2025)

Eine Buchung ist erforderlich!

Teilnahmegebühren

Gebühreingang
bis 01.04.2025 ab 02.04.2025

Fortbildungstagung OAP (OP-Pflegepersonal / Stationspersonal / Augenärzthelferinnen und -helfer / Orthoptistinnen) ▼

Dauerausweis³ ▼	€ 120,00	€ 130,00
OAP Streaming-Ticket ²		€ 70,00

Tageskarte OAP

Donnerstag, 15. Mai 2025	€ 75,00	€ 85,00
Freitag, 16. Mai 2025	€ 75,00	€ 85,00
Samstag, 17. Mai 2025	€ 55,00	€ 65,00

Die OAP-Vorträge (Kürzel OAPV) sind im Tages- / Dauerausweis inkludiert! ▼

Fortbildungstagung Verwaltung / Management / Fachfremd ▼

Dauerausweis³ ▼	€ 120,00	€ 130,00
Verwaltung / Management / Fachfremd, Streaming-Ticket ²		€ 70,00

Tageskarte OAP

Donnerstag, 15. Mai 2025	€ 75,00	€ 85,00
Freitag, 16. Mai 2025	€ 75,00	€ 85,00
Samstag, 17. Mai 2025	€ 55,00	€ 65,00

Seminare für OAP*^o

Die Gebühren für die Seminare liegen zwischen 35 - 100 €.

Wetlabs für OAP*^{o#}

Die Gebühren für die Seminare liegen zwischen 120 - 130 €.

Symposien*

Anästhesie-Symposium
Igel Symposium - Qualitativ hochwertige Augenheilkunde und Selbstzahler-Medizin in der Praxis
Strabologisches Symposium

Die Gebühren für die oben genannten Symposien liegen zwischen 65 - 150 €.

Management in Klinik und Praxis*

Die Gebühren für die Management Seminare liegen zwischen 70 - 90 €.

Rahmenprogramm*

DOC Hüttenabend	Freitag, 16. Mai 2025	€ 70,00
-----------------	-----------------------	---------

Teilnahmegebühren / Allgemeine Hinweise

Gebührenübersicht (gesamt)

Die Teilnahmegebühren finden Sie unter nachfolgenden QR-Code oder über unsere Homepage www.doc-nuernberg.de ▶ Punkt „Anmeldung“
 ▶ Teilnahmegebühren



Die Buchung eines Tages-/Dauerausweises beinhaltet folgende Programmpunkte/Unterlagen:

- Hauptvorträge (Saal Tokio) sowie die Hauptvorträge für OAP (Saal Sydney) an allen drei Kongresstagen bzw. bei Buchung eines Tagesausweises am entsprechenden Tag
- Video Live Surgery am Donnerstag sowie das Video Live Surgery Festival am Freitag (jeweils im Saal Tokio)
- Consilia Diagnosticum, Therapeuticum und Retinologicum
- DOC Update's (Retina, Glaukom, Katarakt)
- Forum sowie den VAR-Kurs „Augenheilkunde in den Entwicklungsländern“
- Live-Stream während des Kongresses auf der Plattform (bei Buchung eines Dauerausweises)
- Tagungsunterlagen
- Ticket für den öffentlichen Nahverkehr (Nürnberg, Fürth)
- Lanyard/Badge
- Programm

Alle Preise inkl. ges. MwSt.

- ▼ Dieser Ausweis berechtigt ebenfalls zum Besuch der Hauptvorträge, der Video Live Surgery, Consilia, Forum, Symposien KI und Nachhaltigkeit sowie DOC Updates. Bitte beachten Sie, dass jeweils begrenzte Kontingente zur Verfügung stehen und somit kein Anspruch auf Teilnahme besteht.
- Zur Belegung ist die Buchung einer Tageskarte / eines Dauerausweises Voraussetzung
- * Begrenzte Teilnehmerzahl. Bitte haben Sie Verständnis, dass aufgrund der begrenzten Teilnehmerzahl Anmeldungen verbindlich sind. Eine Reservierungsbestätigung wird nach erfolgter Anmeldung zum Download im Teilnehmer-Management-Portal (TMP) bereitgestellt.
- # 10 Minuten nach Beginn des Wetlabs ist kein Einlass mehr möglich! Der Anspruch verfällt.
- 2 Live-Stream Hauptvorträge Saal Tokio
- 3 In einem Dauerausweis für die Präsenzveranstaltung ist das Digitalticket inbegriffen.

KONGRESSUNTERLAGEN

Sie haben die Möglichkeit, bereits am Mittwoch, 14. Mai 2025, von 15.00 - 18.00 Uhr Ihre persönlichen Unterlagen am Tagungsbüro, **NCC-Ost**, in Empfang zu nehmen!

Alle Teilnehmenden, die die **Unterlagen** (Ausweise, Kurskarten) **bereits per Post erhalten haben**, können sich direkt in die Vortragssäle begeben.

Bitte scannen Sie Ihren Ausweis zu Beginn einer Sitzung vor dem Vortragssaal über die Scansäulen ein, um Ihre Anwesenheit zu bestätigen.

Die Teilnahmebescheinigung sowie Zertifikate werden nach Kongress über das Teilnehmer-Management-Portal (TMP) zum Download zur Verfügung gestellt.

Der **Zugang zum Streaming über die Plattform** ist ab 12. Mai 2025 möglich. Alle angemeldeten Personen erhalten diesbezüglich eine E-Mail.

Allgemeine Hinweise

Anmeldung: **Online unter www.doc-nuernberg.de**

Eine verbindliche Anmeldung für die Präsenzveranstaltung sowie den digitalen Teil ist über das vom Veranstalter zur Verfügung gestellte Online-Anmeldetool jederzeit möglich.

Auch **während der Laufzeit des Kongresses** besteht die Möglichkeit sich weiterhin online anzumelden oder Nachbuchungen vorzunehmen. Die Ausweise für die Präsenzveranstaltung erhalten Sie in diesem Fall vor Ort am Tagungsbüro. Der Zugang zum Streaming über die Plattform ist hier direkt nach Buchung für Sie freigeschaltet. Sie können sich auf der Plattform einfach mit Ihren bekannten Zugangsdaten einloggen.

Direkt zur Anmeldung



Zu den Teilnahmebedingungen



Social Media

Folgen Sie uns auf  

Internet

Die Kongress-Homepage www.doc-nuernberg.de bietet Ihnen: Automatisierte Suche nach Themen, Autoren etc., Erstellen Ihres persönlichen Kongressplans, Online-Registrierung, Links zu ausgesuchten informativen **Websites und die pdf des Vorprogramms ab Januar 2025.**

Öffentliche Verkehrsmittel

Das Kombiticket berechtigt zur kostenlosen Benutzung der öffentlichen Verkehrsmittel vom 15. - 17. Mai 2025.

Das Kombiticket wird Ihnen ca. 2 Wochen vor Kongressbeginn zugesandt. Bitte beachten Sie für die Zusendung des Kombitickets, dass Ihre Anmeldung und Zahlung spätestens 2 Wochen vor Kongressbeginn vorliegen muss.

Ansonsten erhalten Sie das Kombiticket am Tagungsbüro im NCC-Ost, Nürnberg, zusammen mit den Ausweisen / Kurskarten.

An der U-Bahn-Station Messezentrum steht für Sie ein Busshuttle zur Verfügung, der Sie zur Halle 7a bzw. zum NCC-Ost bringen wird.

DB-Veranstaltungsticket



